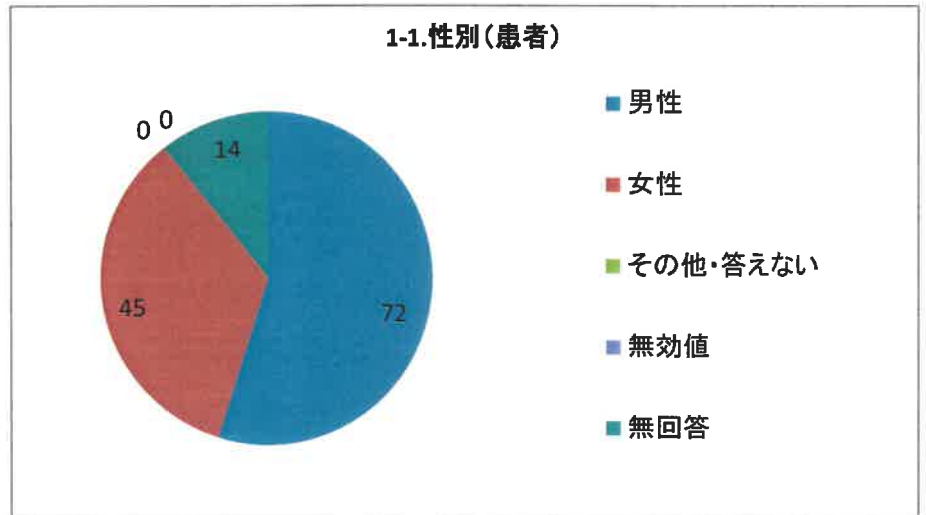


令和3年度 患者満足度調査の結果(外来)

1-1.性別 (患者)

選択肢	回答数	割合
男性	72	54.96%
女性	45	34.35%
その他・答えない	0	0.00%
無効値	0	0.00%
無回答	14	10.69%
合計	131	100.00%

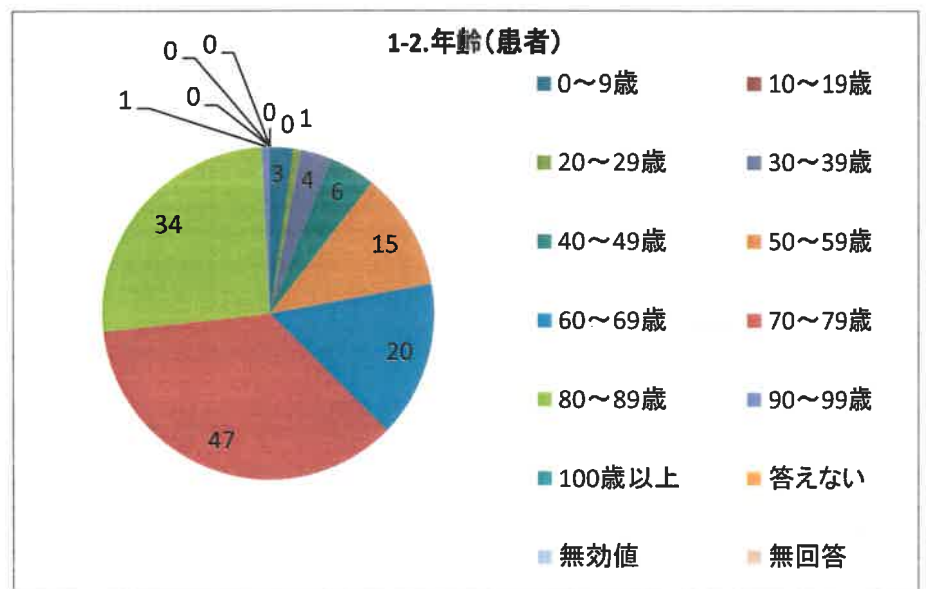
単一回答



1-2.年齢 (患者)

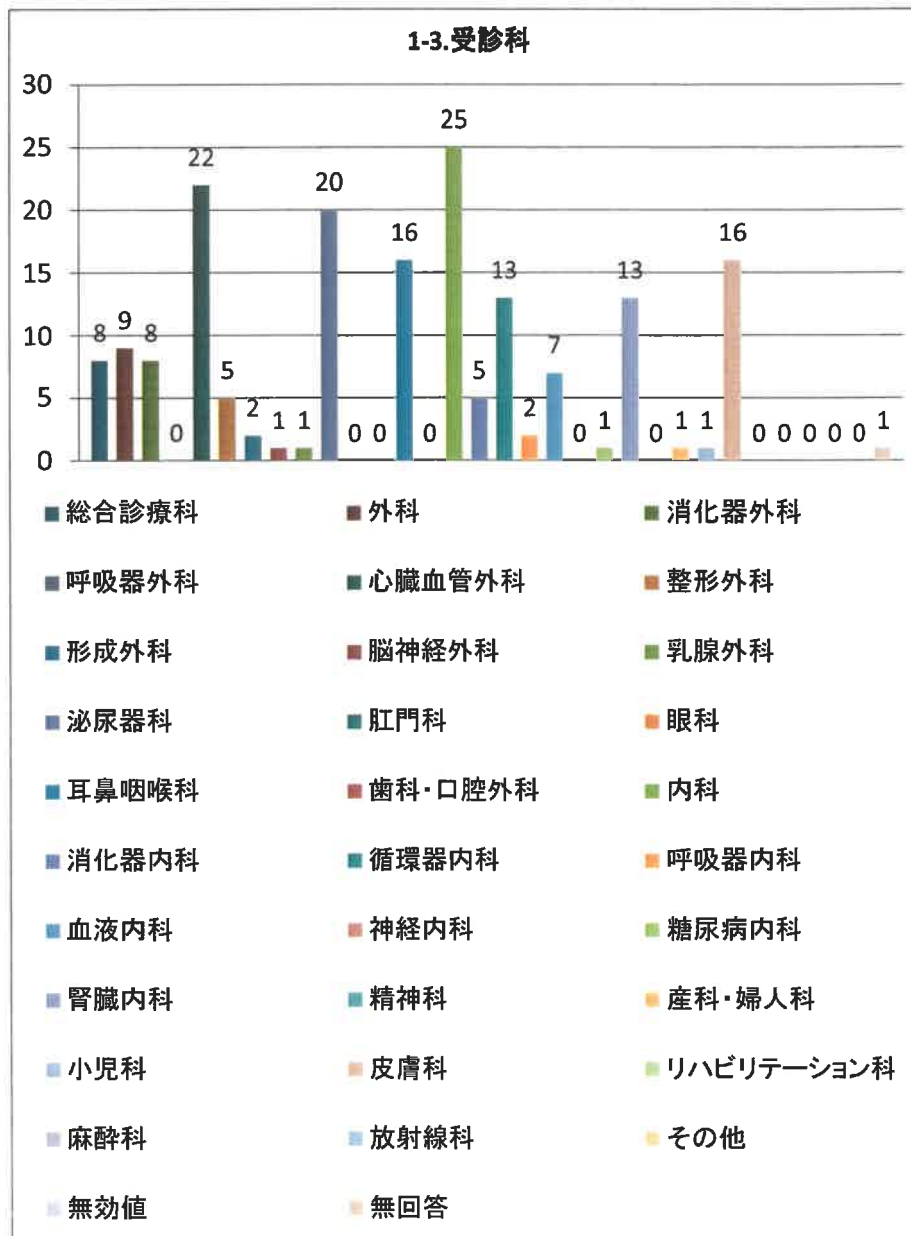
選択肢	回答数	割合
0～9歳	3	2.29%
10～19歳	0	0.00%
20～29歳	1	0.76%
30～39歳	4	3.05%
40～49歳	6	4.58%
50～59歳	15	11.45%
60～69歳	20	15.27%
70～79歳	47	35.88%
80～89歳	34	25.95%
90～99歳	1	0.76%
100歳以上	0	0.00%
答えない	0	0.00%
無効値	0	0.00%
無回答	0	0.00%
合計	131	100.00%

単一回答



1-3. 受診科

選択肢	回答数	
総合診療科	8	6.11%
外科	9	6.87%
消化器外科	8	6.11%
呼吸器外科	0	0.00%
心臓血管外科	22	16.79%
整形外科	5	3.82%
形成外科	2	1.53%
脳神経外科	1	0.76%
乳腺外科	1	0.76%
泌尿器科	20	15.27%
肛門科	0	0.00%
眼科	0	0.00%
耳鼻咽喉科	16	12.21%
歯科・口腔外科	0	0.00%
内科	25	19.08%
消化器内科	5	3.82%
循環器内科	13	9.92%
呼吸器内科	2	1.53%
血液内科	7	5.34%
神経内科	0	0.00%
糖尿病内科	1	0.76%
腎臓内科	13	9.92%
精神科	0	0.00%
産科・婦人科	1	0.76%
小児科	1	0.76%
皮膚科	16	12.21%
リハビリテー ション科	0	0.00%
麻酔科	0	0.00%
放射線科	0	0.00%
その他	0	0.00%
無効値	0	0.00%
無回答	1	0.76%
回答者数	131	

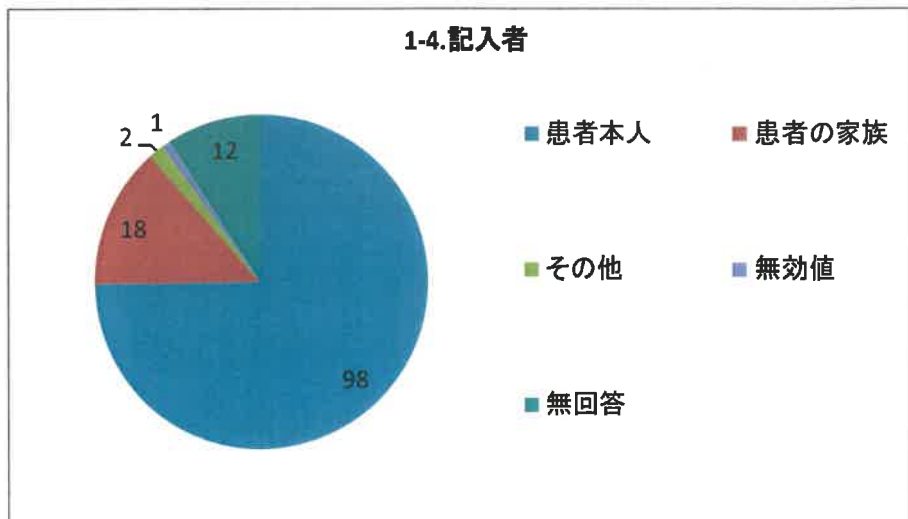


複数回答

1-4.記入者

選択肢	回答数	
患者本人	98	74.81%
患者の家族	18	13.74%
その他	2	1.53%
無効値	1	0.76%
無回答	12	9.16%
合計	131	100.00%

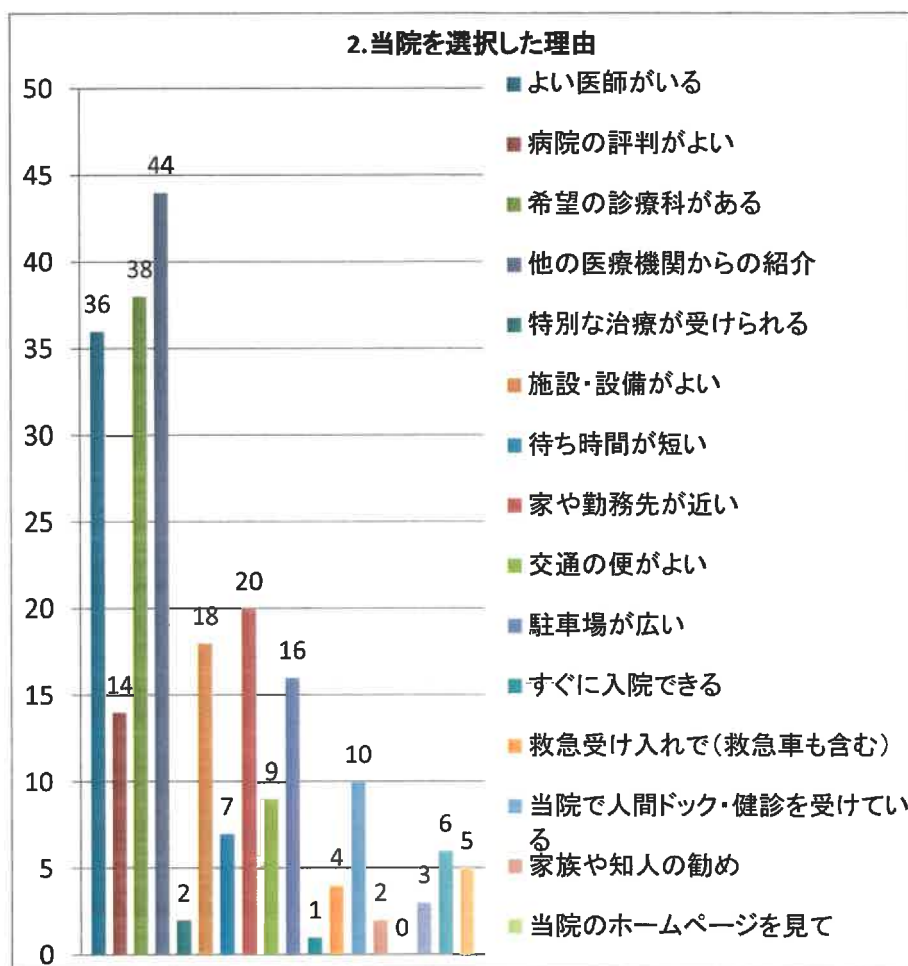
単一回答



2.当院を選択した理由

選択肢	回答数	
よい医師がいる	36	27.48%
病院の評判がよい	14	10.69%
希望の診療科がある	38	29.01%
他の医療機関からの紹介	44	33.59%
特別な治療が受けられる	2	1.53%
施設・設備がよい	18	13.74%
待ち時間が短い	7	5.34%
家や勤務先が近い	20	15.27%
交通の便がよい	9	6.87%
駐車場が広い	16	12.21%
すぐに入院できる	1	0.76%
救急受け入れで(救急車も含)	4	3.05%
当院で人間ドック・健診を受けている	10	7.63%
家族や知人の勧め	2	1.53%
当院のホームページを見て	0	0.00%
その他	3	2.29%
無効値	6	4.58%
無回答	5	3.82%
回答者数	131	

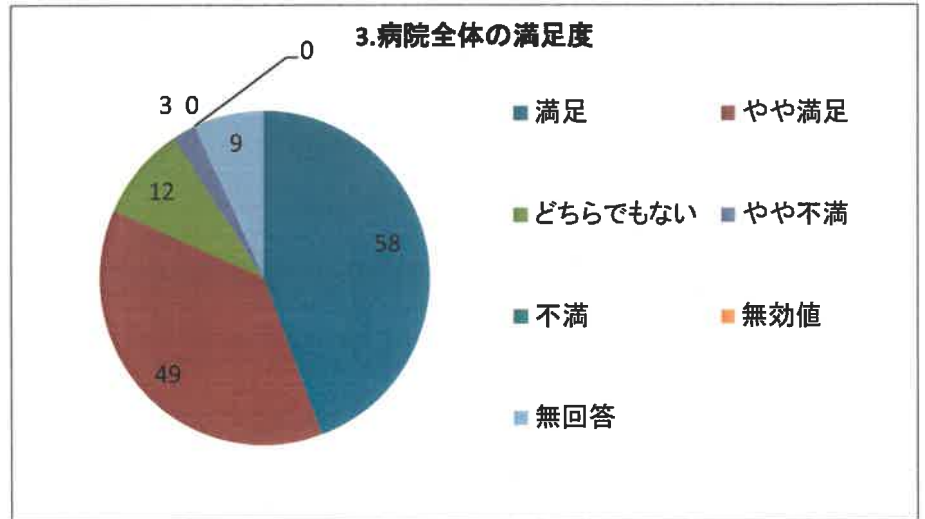
複数回答



3.病院全体の満足度

選択肢	回答数	割合
満足	58	44.27%
やや満足	49	37.40%
どちらでもない	12	9.16%
やや不満	3	2.29%
不満	0	0.00%
無効値	0	0.00%
無回答	9	6.87%
合計	131	100.00%

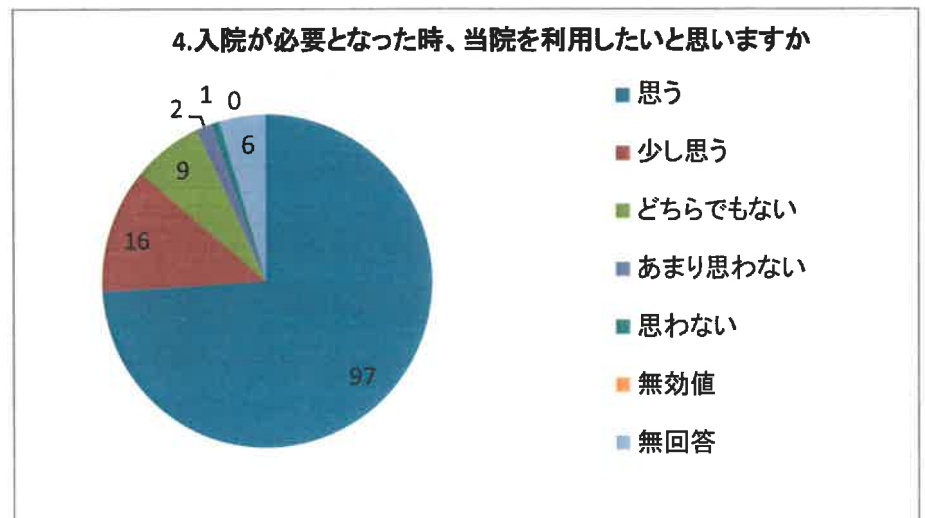
単一回答



4.入院が必要となった時、当院を利用したいと思いますか

選択肢	回答数	割合
思う	97	74.05%
少し思う	16	12.21%
どちらでもない	9	6.87%
あまり思わない	2	1.53%
思わない	1	0.76%
無効値	0	0.00%
無回答	6	4.58%
合計	131	100.00%

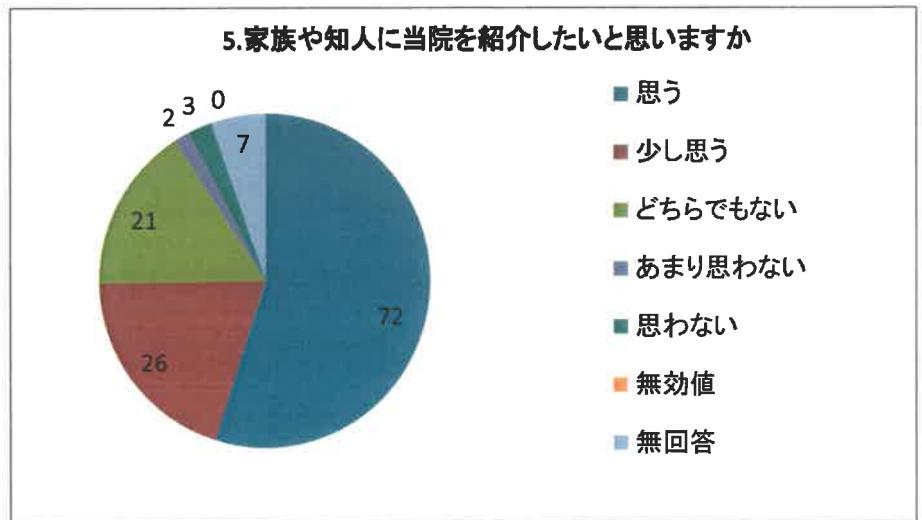
単一回答



5. 家族や知人に当院を紹介したいと思いませんか

選択肢	回答数	割合
思う	72	54.96%
少し思う	26	19.85%
どちらでもない	21	16.03%
あまり思わない	2	1.53%
思わない	3	2.29%
無効値	0	0.00%
無回答	7	5.34%
合計	131	100.00%

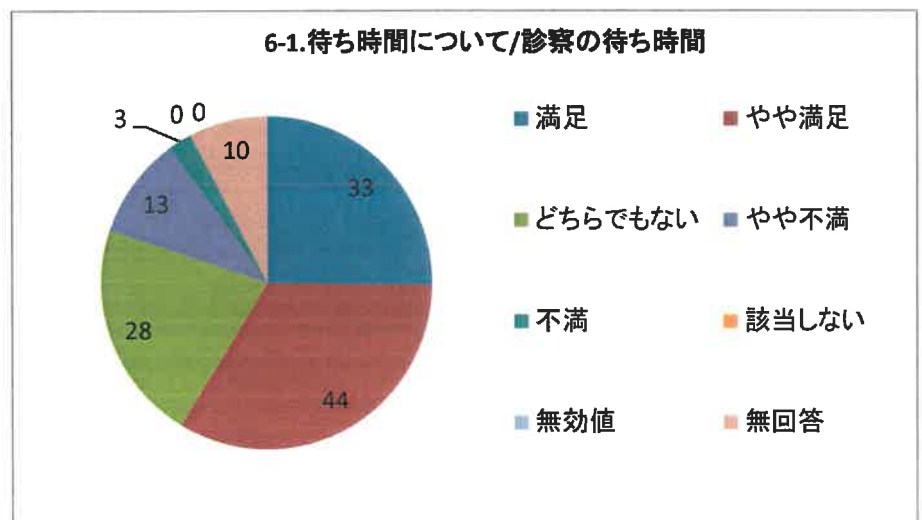
単一回答



6-1. 待ち時間について/診察の待ち時間

選択肢	回答数	割合
満足	33	25.19%
やや満足	44	33.59%
どちらでもない	28	21.37%
やや不満	13	9.92%
不満	3	2.29%
該当しない	0	0.00%
無効値	0	0.00%
無回答	10	7.63%
合計	131	100.00%

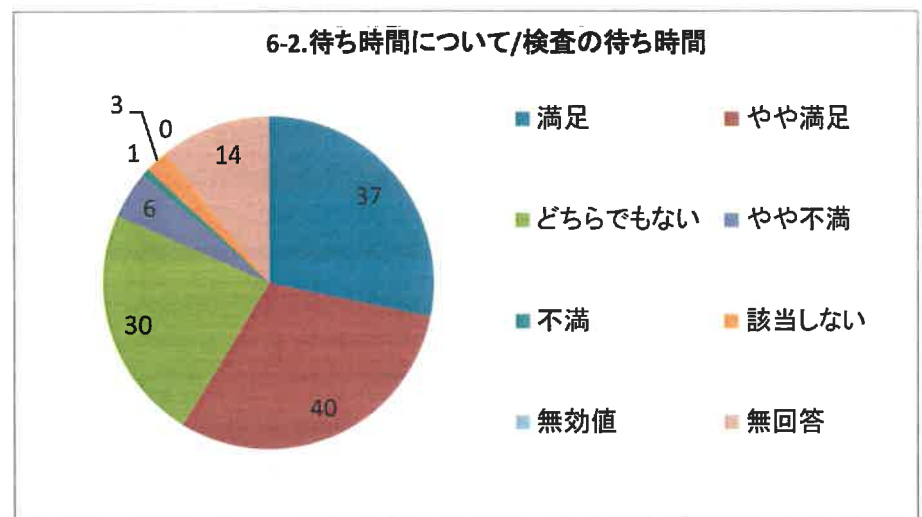
単一回答



6-2. 待ち時間について/検査の待ち時間

選択肢	回答数	割合
満足	37	28.24%
やや満足	40	30.53%
どちらでもない	30	22.90%
やや不満	6	4.58%
不満	1	0.76%
該当しない	3	2.29%
無効値	0	0.00%
無回答	14	10.69%
合計	131	100.00%

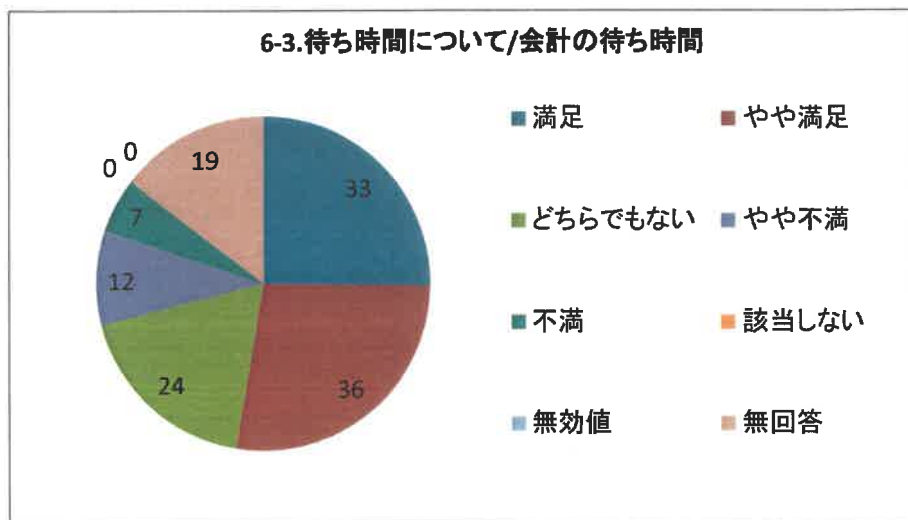
単一回答



6-3.待ち時間について/会計の待ち時間

選択肢	回答数	
満足	33	25.19%
やや満足	36	27.48%
どちらでもない	24	18.32%
やや不満	12	9.16%
不満	7	5.34%
該当しない	0	0.00%
無効値	0	0.00%
無回答	19	14.50%
合計	131	100.00%

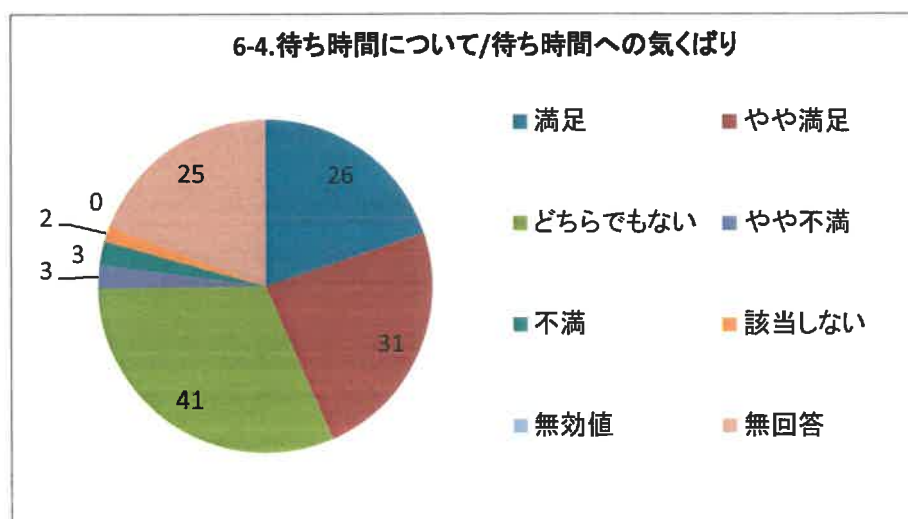
単一回答



6-4.待ち時間について/待ち時間への気くばり

選択肢	回答数	
満足	26	19.85%
やや満足	31	23.66%
どちらでもない	41	31.30%
やや不満	3	2.29%
不満	3	2.29%
該当しない	2	1.53%
無効値	0	0.00%
無回答	25	19.08%
合計	131	100.00%

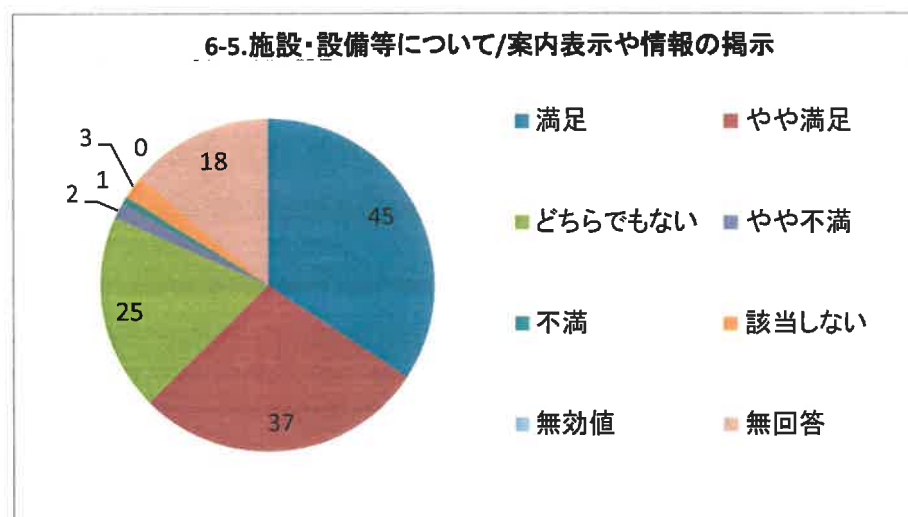
単一回答



6-5.施設・設備等について/案内表示や情報の掲示

選択肢	回答数	
満足	45	34.35%
やや満足	37	28.24%
どちらでもない	25	19.08%
やや不満	2	1.53%
不満	1	0.76%
該当しない	3	2.29%
無効値	0	0.00%
無回答	18	13.74%
合計	131	100.00%

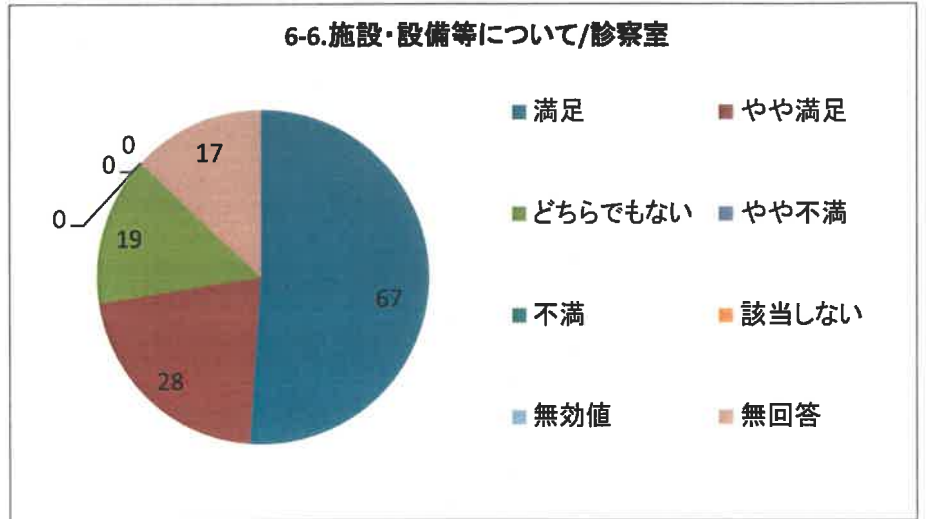
単一回答



6-6.施設・設備等について/診察室

選択肢	回答数	
満足	67	51.15%
やや満足	28	21.37%
どちらでもない	19	14.50%
やや不満	0	0.00%
不満	0	0.00%
該当しない	0	0.00%
無効値	0	0.00%
無回答	17	12.98%
合計	131	100.00%

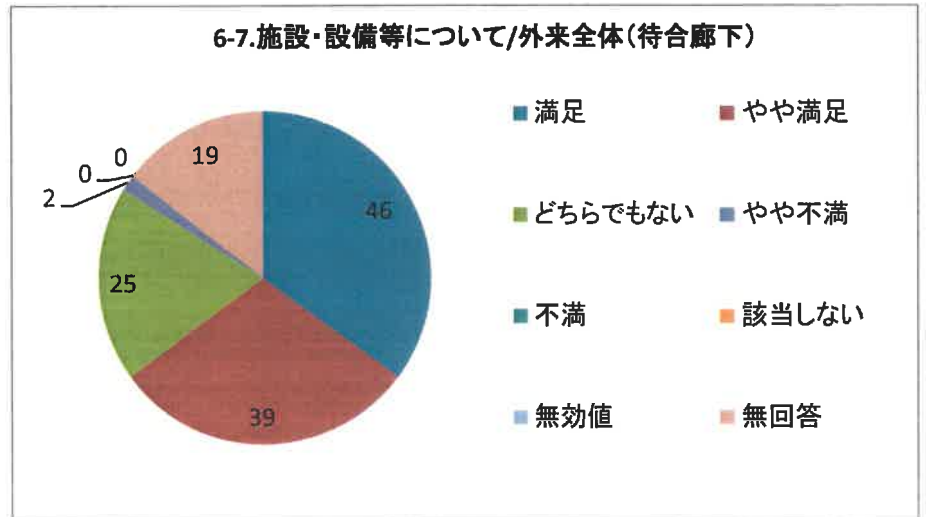
単一回答



6-7.施設・設備等について/外来全体（待合廊下）

選択肢	回答数	
満足	46	35.11%
やや満足	39	29.77%
どちらでもない	25	19.08%
やや不満	2	1.53%
不満	0	0.00%
該当しない	0	0.00%
無効値	0	0.00%
無回答	19	14.50%
合計	131	100.00%

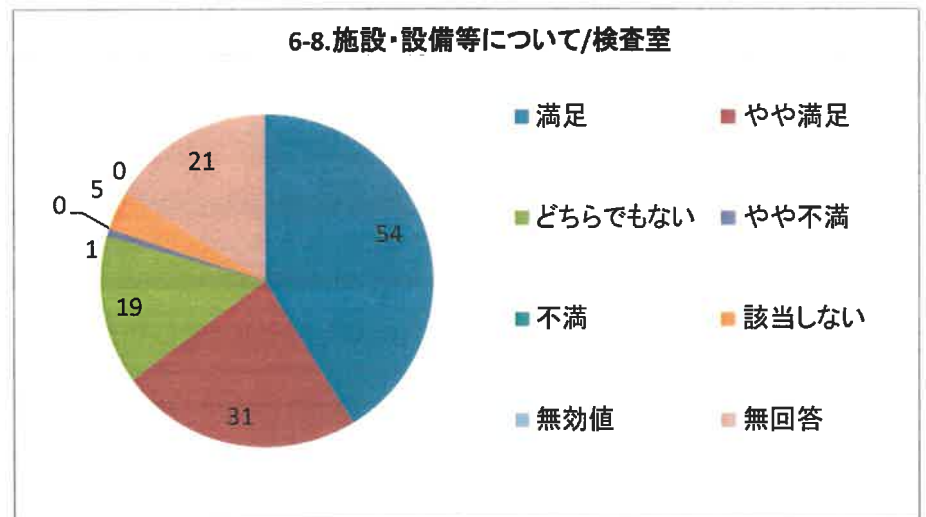
単一回答



6-8.施設・設備等について/検査室

選択肢	回答数	
満足	54	41.22%
やや満足	31	23.66%
どちらでもない	19	14.50%
やや不満	1	0.76%
不満	0	0.00%
該当しない	5	3.82%
無効値	0	0.00%
無回答	21	16.03%
合計	131	100.00%

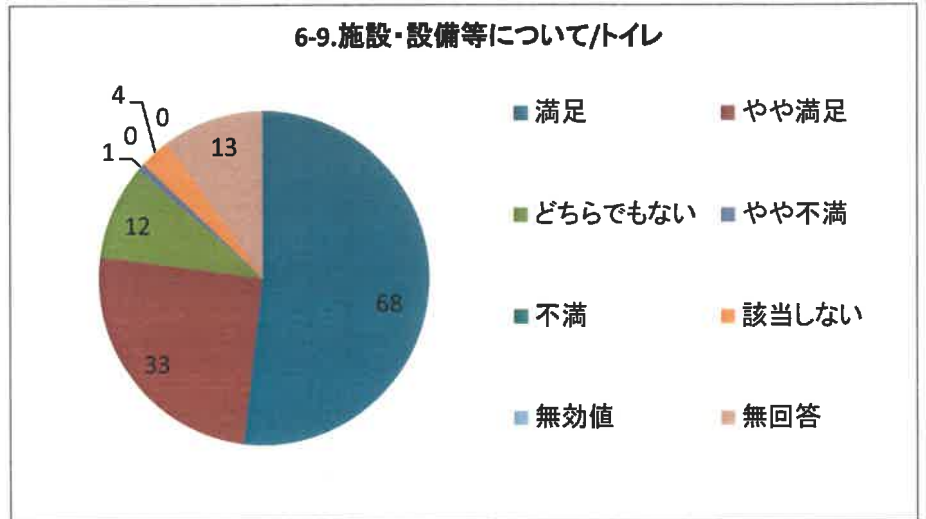
単一回答



6-9.施設・設備等について/トイレ

選択肢	回答数	
満足	68	51.91%
やや満足	33	25.19%
どちらでもない	12	9.16%
やや不満	1	0.76%
不満	0	0.00%
該当しない	4	3.05%
無効値	0	0.00%
無回答	13	9.92%
合計	131	100.00%

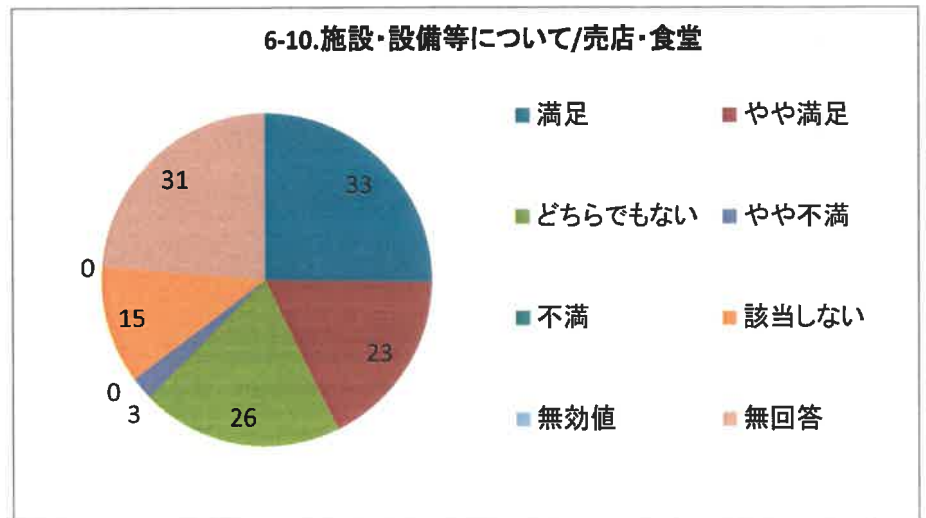
単一回答



6-10.施設・設備等について/売店・食堂

選択肢	回答数	
満足	33	25.19%
やや満足	23	17.56%
どちらでもない	26	19.85%
やや不満	3	2.29%
不満	0	0.00%
該当しない	15	11.45%
無効値	0	0.00%
無回答	31	23.66%
合計	131	100.00%

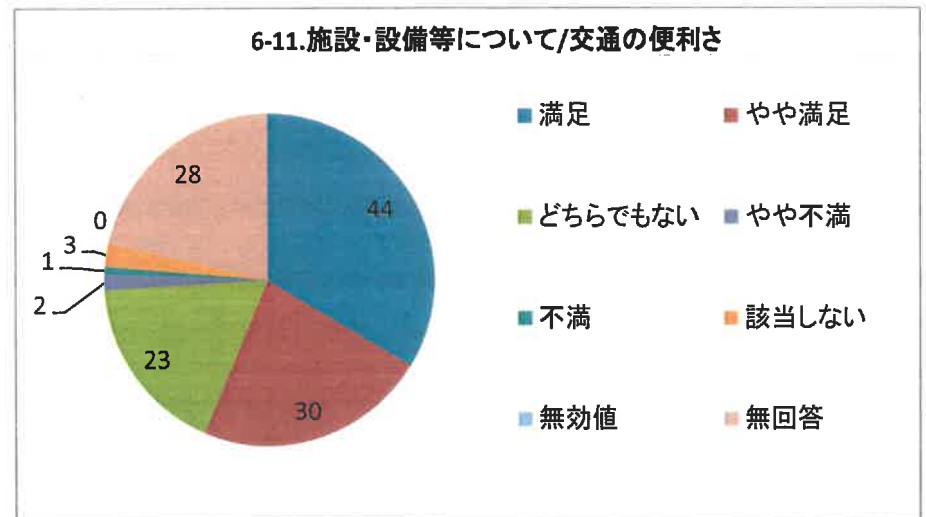
単一回答



6-11.施設・設備等について/交通の便利さ

選択肢	回答数	
満足	44	33.59%
やや満足	30	22.90%
どちらでもない	23	17.56%
やや不満	2	1.53%
不満	1	0.76%
該当しない	3	2.29%
無効値	0	0.00%
無回答	28	21.37%
合計	131	100.00%

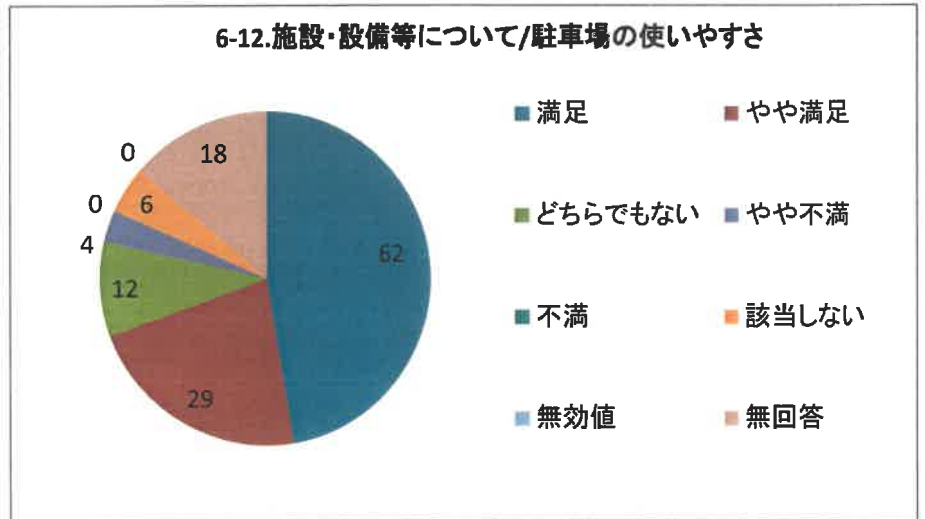
単一回答



6-12.施設・設備等について/駐車場の使いやすさ

選択肢	回答数	割合
満足	62	47.33%
やや満足	29	22.14%
どちらでもない	12	9.16%
やや不満	4	3.05%
不満	0	0.00%
該当しない	6	4.58%
無効値	0	0.00%
無回答	18	13.74%
合計	131	100.00%

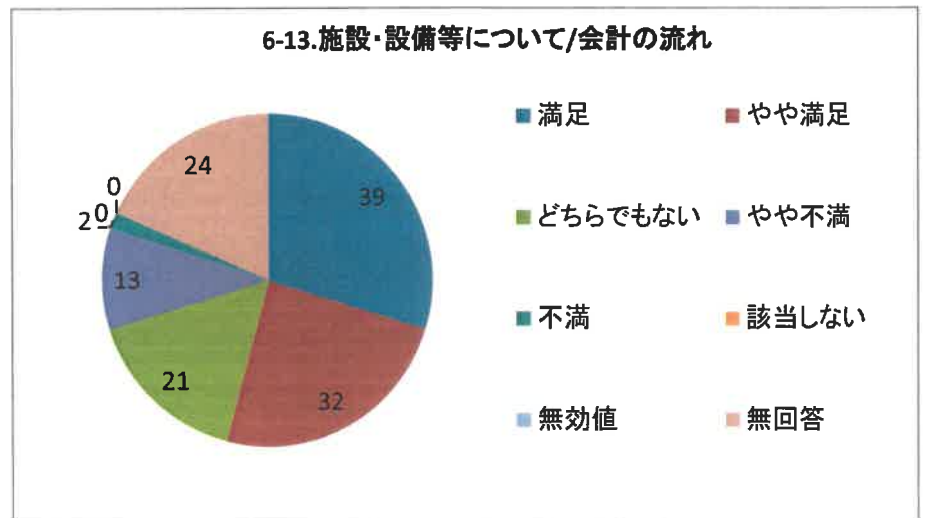
単一回答



6-13.施設・設備等について/会計の流れ

選択肢	回答数	割合
満足	39	29.77%
やや満足	32	24.43%
どちらでもない	21	16.03%
やや不満	13	9.92%
不満	2	1.53%
該当しない	0	0.00%
無効値	0	0.00%
無回答	24	18.32%
合計	131	100.00%

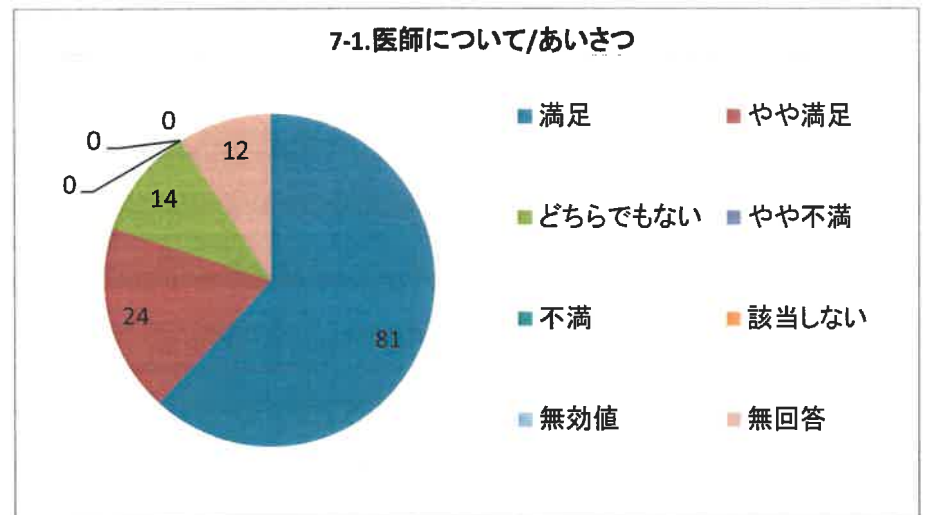
単一回答



7-1.医師について/あいさつ

選択肢	回答数	割合
満足	81	61.83%
やや満足	24	18.32%
どちらでもない	14	10.69%
やや不満	0	0.00%
不満	0	0.00%
該当しない	0	0.00%
無効値	0	0.00%
無回答	12	9.16%
合計	131	100.00%

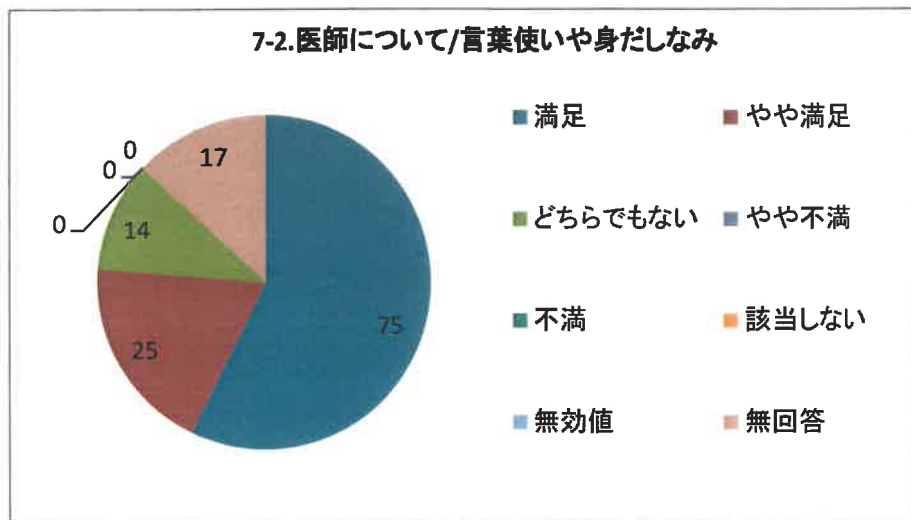
単一回答



7-2. 医師について/言葉使いや身だしなみ

選択肢	回答数	割合
満足	75	57.25%
やや満足	25	19.08%
どちらでもない	14	10.69%
やや不満	0	0.00%
不満	0	0.00%
該当しない	0	0.00%
無効値	0	0.00%
無回答	17	12.98%
合計	131	100.00%

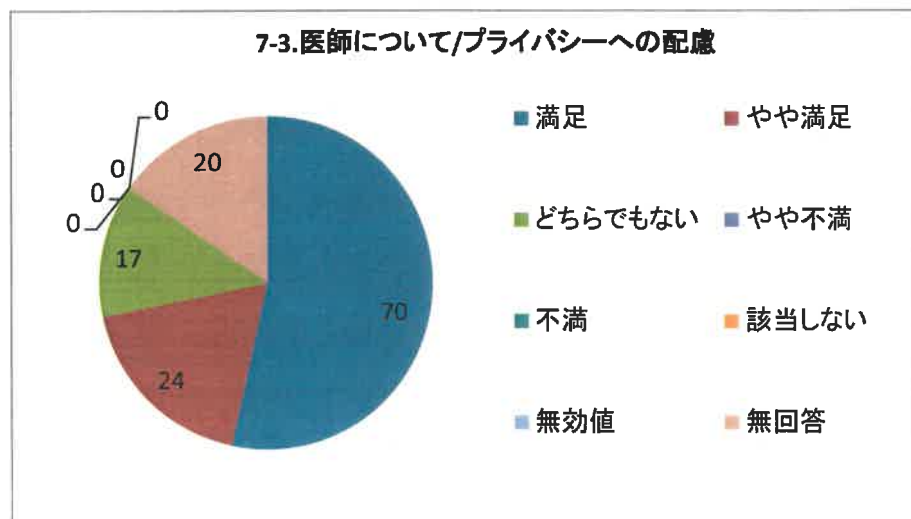
単一回答



7-3. 医師について/プライバシーへの配慮

選択肢	回答数	割合
満足	70	53.44%
やや満足	24	18.32%
どちらでもない	17	12.98%
やや不満	0	0.00%
不満	0	0.00%
該当しない	0	0.00%
無効値	0	0.00%
無回答	20	15.27%
合計	131	100.00%

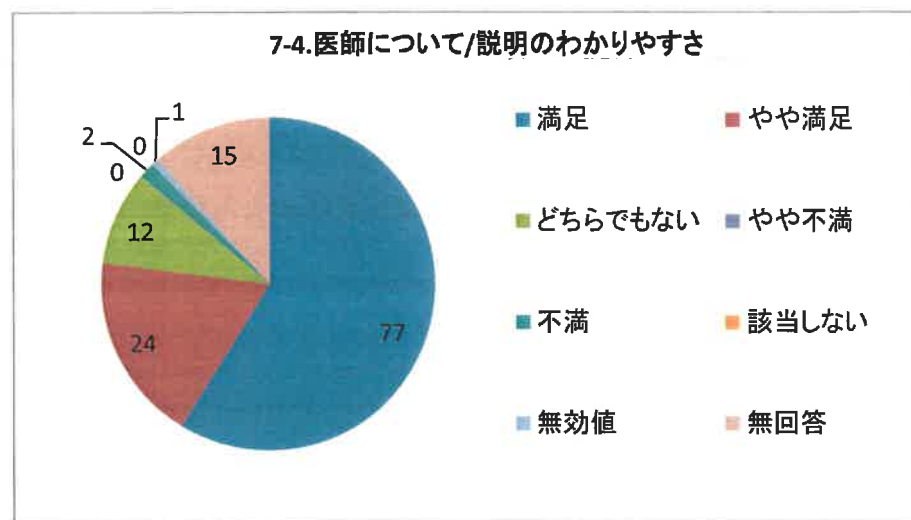
単一回答



7-4. 医師について/説明のわかりやすさ

選択肢	回答数	割合
満足	77	58.78%
やや満足	24	18.32%
どちらでもない	12	9.16%
やや不満	0	0.00%
不満	2	1.53%
該当しない	0	0.00%
無効値	1	0.76%
無回答	15	11.45%
合計	131	100.00%

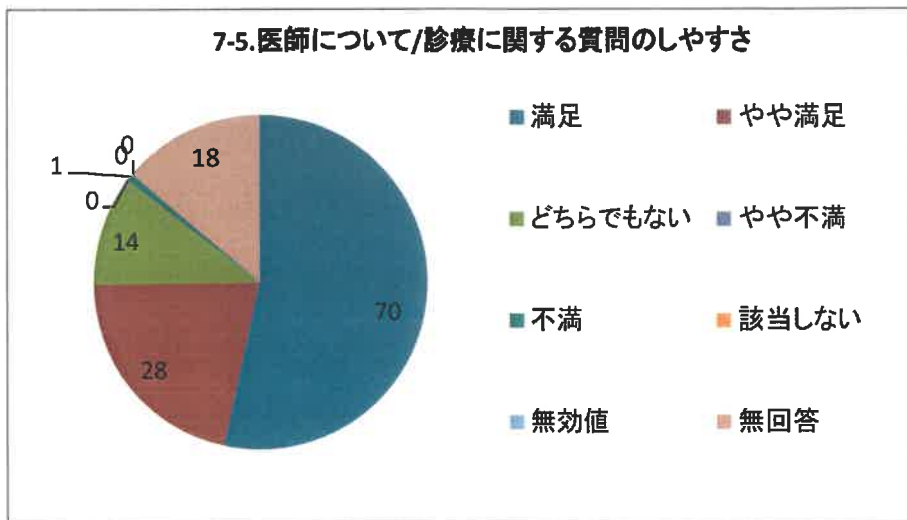
単一回答



7-5.医師について/診療に関する質問のしやすさ

選択肢	回答数	割合
満足	70	53.44%
やや満足	28	21.37%
どちらでもない	14	10.69%
やや不満	0	0.00%
不満	1	0.76%
該当しない	0	0.00%
無効値	0	0.00%
無回答	18	13.74%
合計	131	100.00%

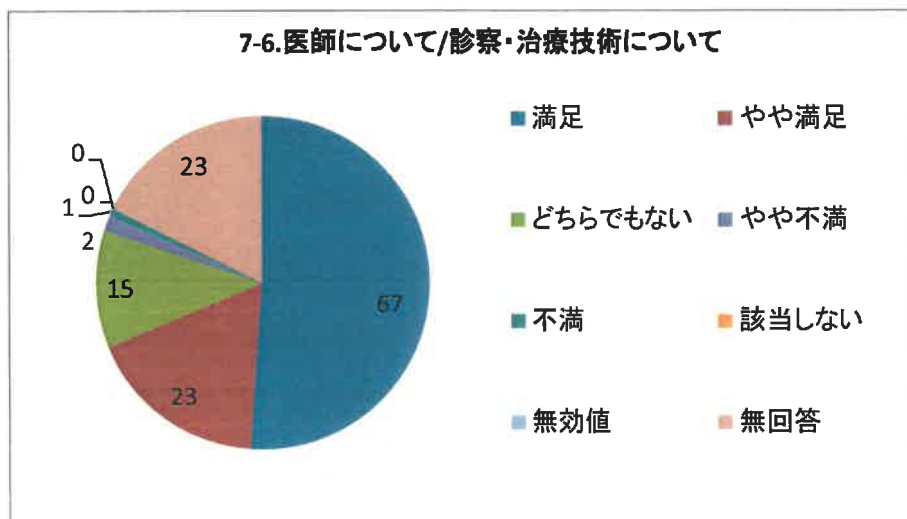
単一回答



7-6.医師について/診察・治療技術について

選択肢	回答数	割合
満足	67	51.15%
やや満足	23	17.56%
どちらでもない	15	11.45%
やや不満	2	1.53%
不満	1	0.76%
該当しない	0	0.00%
無効値	0	0.00%
無回答	23	17.56%
合計	131	100.00%

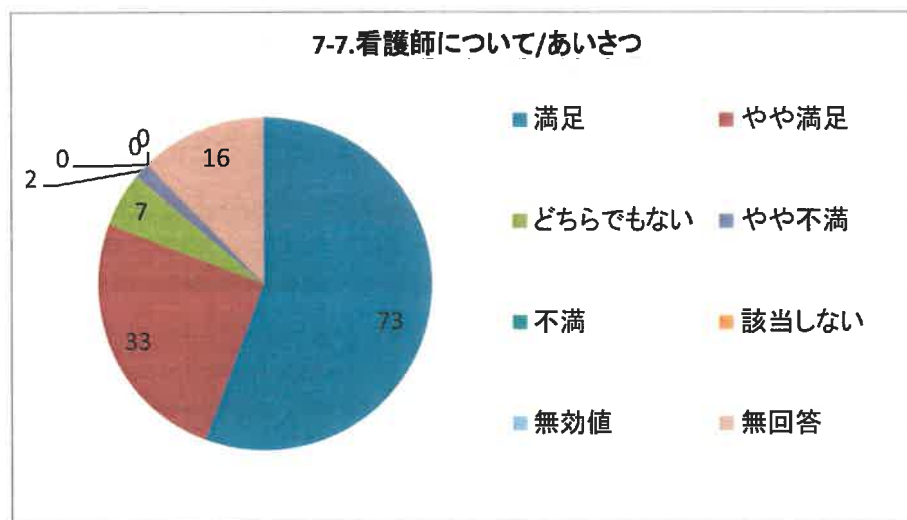
単一回答



7-7.看護師について/あいさつ

選択肢	回答数	割合
満足	73	55.73%
やや満足	33	25.19%
どちらでもない	7	5.34%
やや不満	2	1.53%
不満	0	0.00%
該当しない	0	0.00%
無効値	0	0.00%
無回答	16	12.21%
合計	131	100.00%

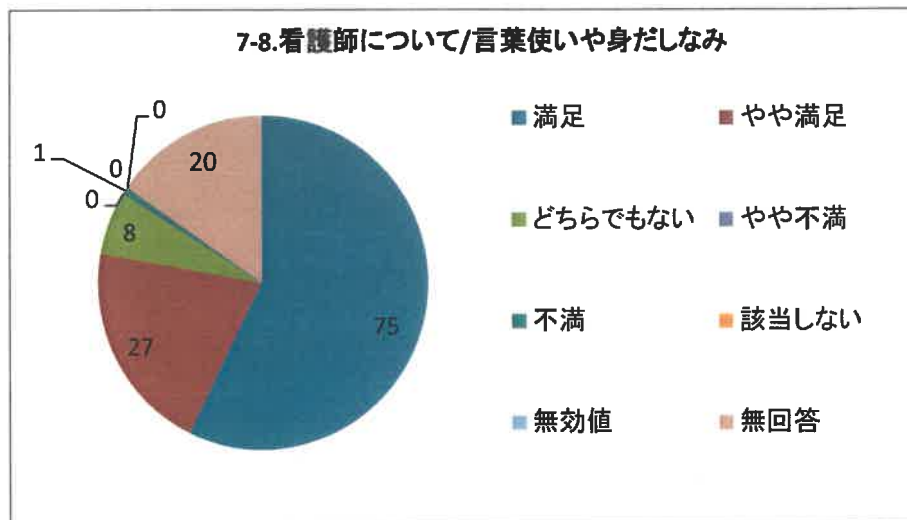
単一回答



7-8.看護師について/言葉使いや身だしなみ

選択肢	回答数	
満足	75	57.25%
やや満足	27	20.61%
どちらでもない	8	6.11%
やや不満	0	0.00%
不満	1	0.76%
該当しない	0	0.00%
無効値	0	0.00%
無回答	20	15.27%
合計	131	100.00%

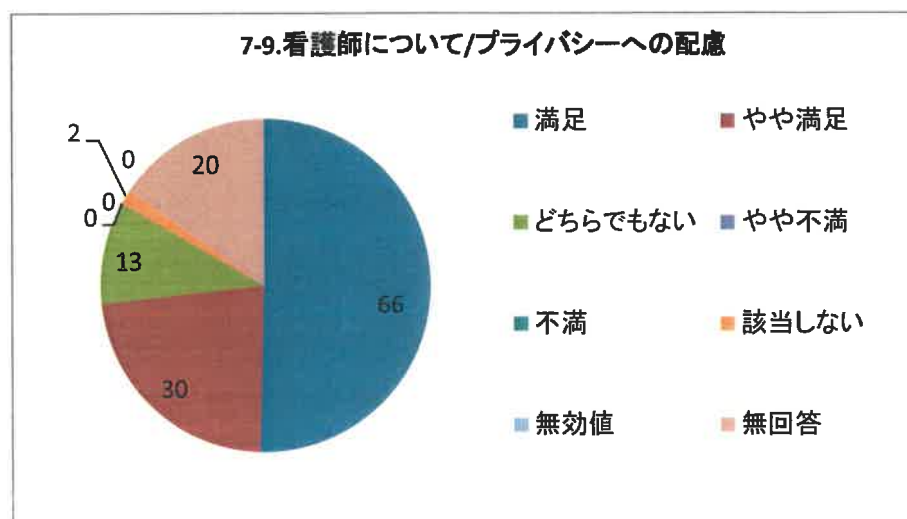
単一回答



7-9.看護師について/プライバシーへの配慮

選択肢	回答数	
満足	66	50.38%
やや満足	30	22.90%
どちらでもない	13	9.92%
やや不満	0	0.00%
不満	0	0.00%
該当しない	2	1.53%
無効値	0	0.00%
無回答	20	15.27%
合計	131	100.00%

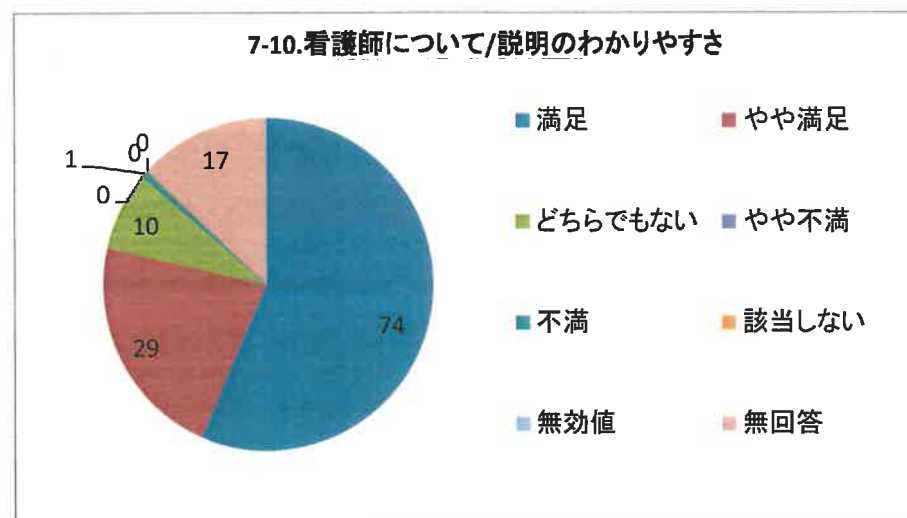
単一回答



7-10.看護師について/説明のわかりやすさ

選択肢	回答数	
満足	74	56.49%
やや満足	29	22.14%
どちらでもない	10	7.63%
やや不満	0	0.00%
不満	1	0.76%
該当しない	0	0.00%
無効値	0	0.00%
無回答	17	12.98%
合計	131	100.00%

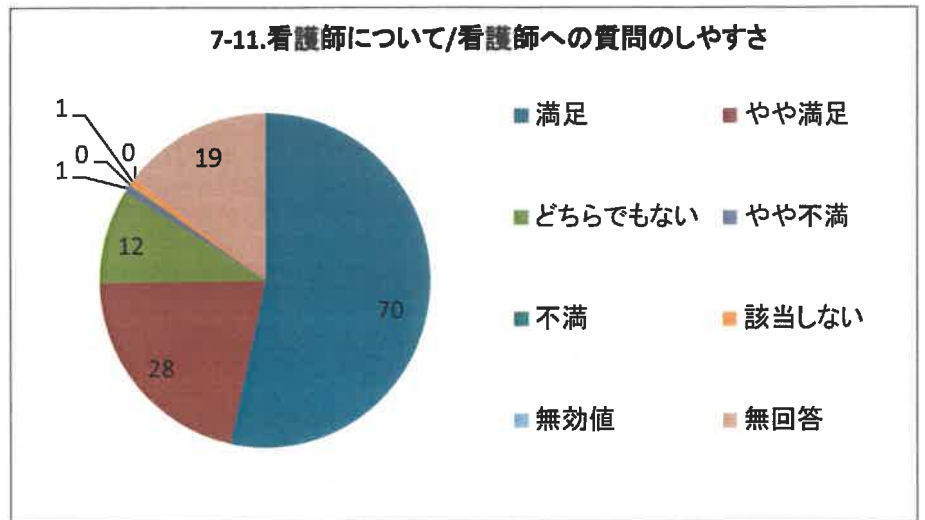
単一回答



7-11.看護師について/看護師への質問のしやすさ

選択肢	回答数	割合
満足	70	53.44%
やや満足	28	21.37%
どちらでもない	12	9.16%
やや不満	1	0.76%
不満	0	0.00%
該当しない	1	0.76%
無効値	0	0.00%
無回答	19	14.50%
合計	131	100.00%

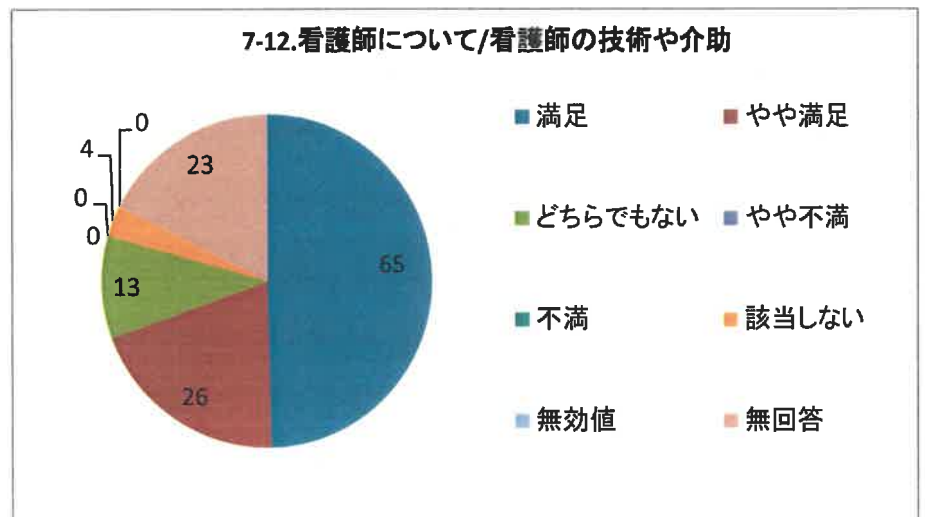
単一回答



7-12.看護師について/看護師の技術や介助

選択肢	回答数	割合
満足	65	49.62%
やや満足	26	19.85%
どちらでもない	13	9.92%
やや不満	0	0.00%
不満	0	0.00%
該当しない	4	3.05%
無効値	0	0.00%
無回答	23	17.56%
合計	131	100.00%

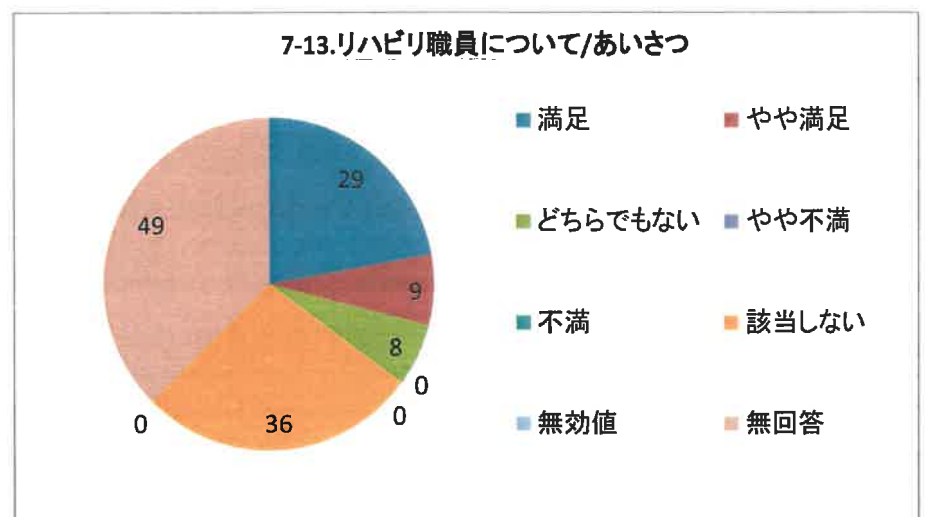
単一回答



7-13.リハビリ職員について/あいさつ

選択肢	回答数	割合
満足	29	22.14%
やや満足	9	6.87%
どちらでもない	8	6.11%
やや不満	0	0.00%
不満	0	0.00%
該当しない	36	27.48%
無効値	0	0.00%
無回答	49	37.40%
合計	131	100.00%

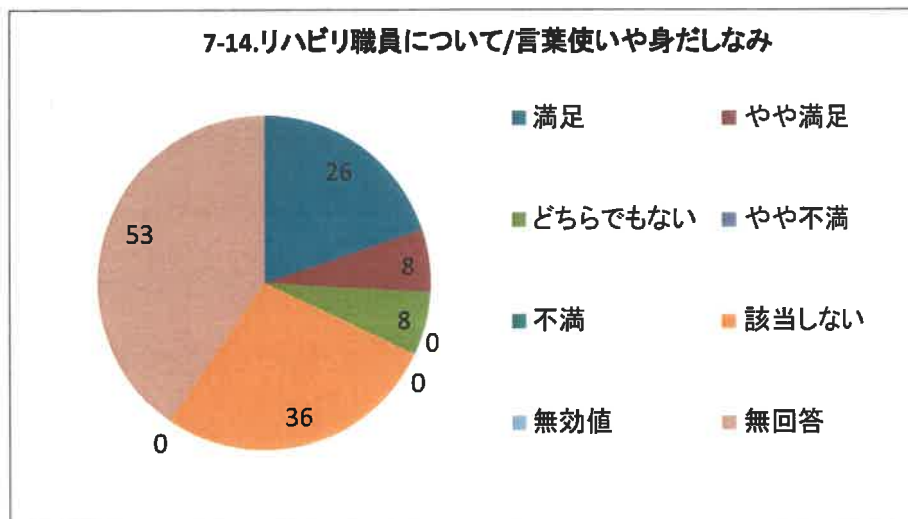
単一回答



7-14.リハビリ職員について/言葉使いや身だしなみ

選択肢	回答数	割合
満足	26	19.85%
やや満足	8	6.11%
どちらでもない	8	6.11%
やや不満	0	0.00%
不満	0	0.00%
該当しない	36	27.48%
無効値	0	0.00%
無回答	53	40.46%
合計	131	100.00%

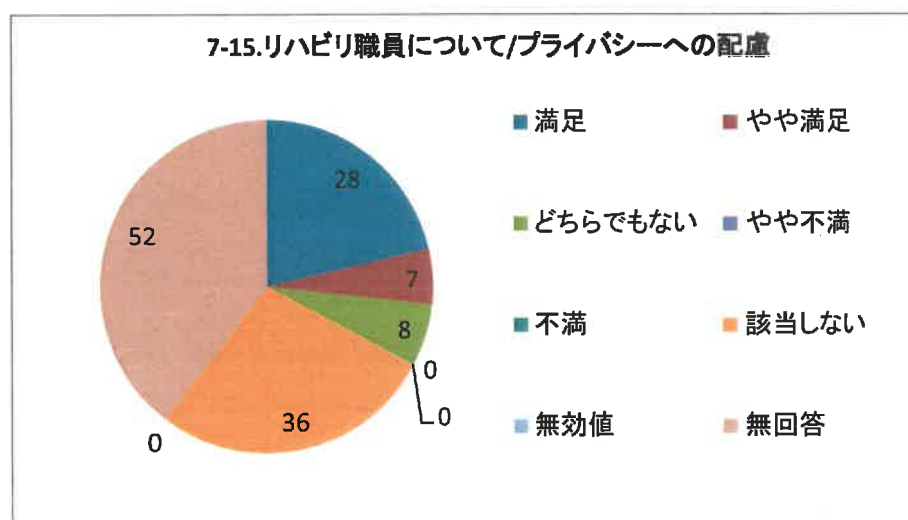
単一回答



7-15.リハビリ職員について/プライバシーへの配慮

選択肢	回答数	割合
満足	28	21.37%
やや満足	7	5.34%
どちらでもない	8	6.11%
やや不満	0	0.00%
不満	0	0.00%
該当しない	36	27.48%
無効値	0	0.00%
無回答	52	39.69%
合計	131	100.00%

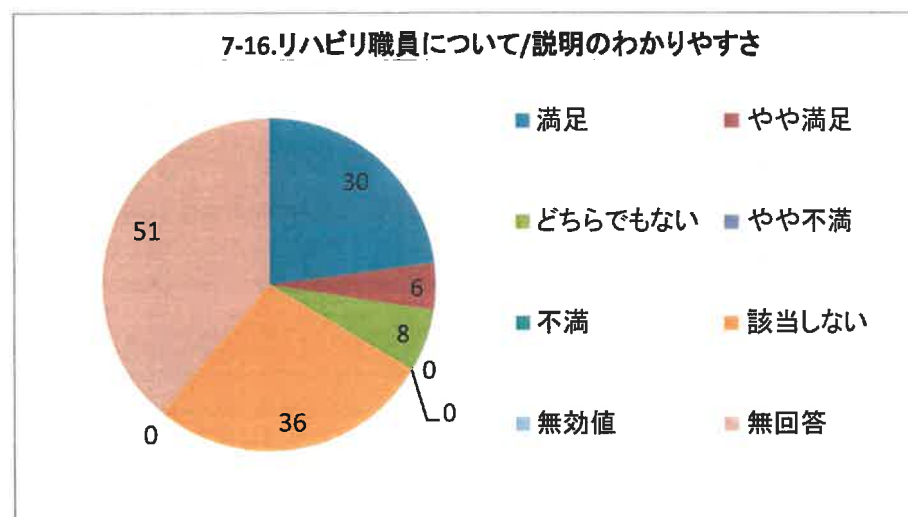
単一回答



7-16.リハビリ職員について/説明のわかりやすさ

選択肢	回答数	割合
満足	30	22.90%
やや満足	6	4.58%
どちらでもない	8	6.11%
やや不満	0	0.00%
不満	0	0.00%
該当しない	36	27.48%
無効値	0	0.00%
無回答	51	38.93%
合計	131	100.00%

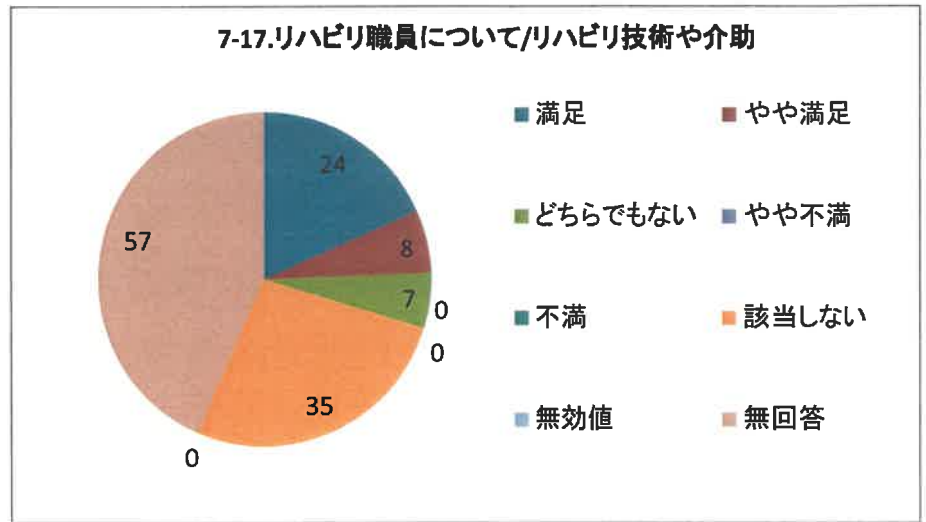
単一回答



7-17.リハビリ職員について/リハビリ技術や介助

選択肢	回答数	割合
満足	24	18.32%
やや満足	8	6.11%
どちらでもない	7	5.34%
やや不満	0	0.00%
不満	0	0.00%
該当しない	35	26.72%
無効値	0	0.00%
無回答	57	43.51%
合計	131	100.00%

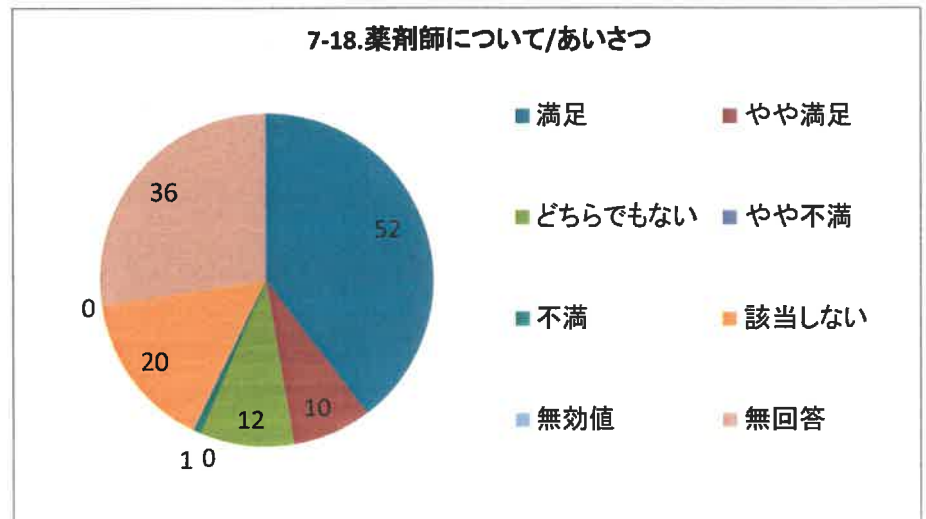
単一回答



7-18.薬剤師について/あいさつ

選択肢	回答数	割合
満足	52	39.69%
やや満足	10	7.63%
どちらでもない	12	9.16%
やや不満	0	0.00%
不満	1	0.76%
該当しない	20	15.27%
無効値	0	0.00%
無回答	36	27.48%
合計	131	100.00%

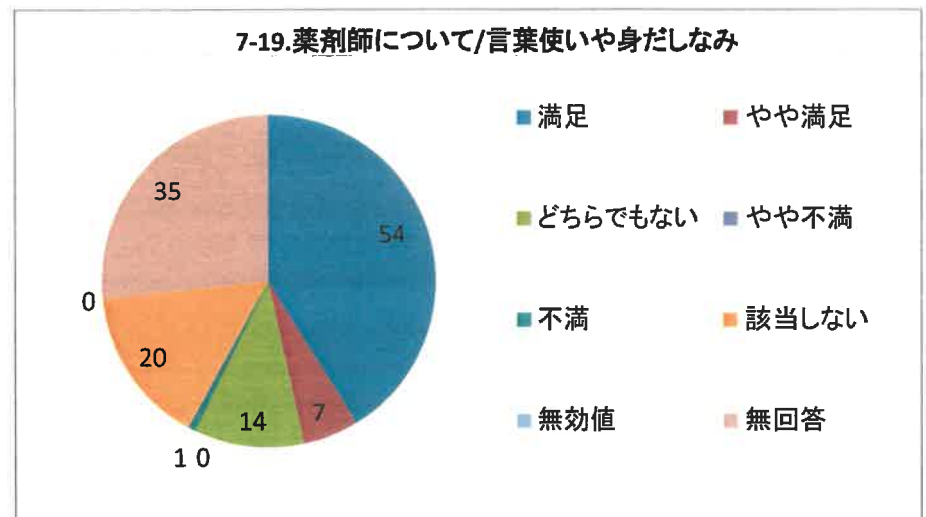
単一回答



7-19.薬剤師について/言葉使いや身だしなみ

選択肢	回答数	割合
満足	54	41.22%
やや満足	7	5.34%
どちらでもない	14	10.69%
やや不満	0	0.00%
不満	1	0.76%
該当しない	20	15.27%
無効値	0	0.00%
無回答	35	26.72%
合計	131	100.00%

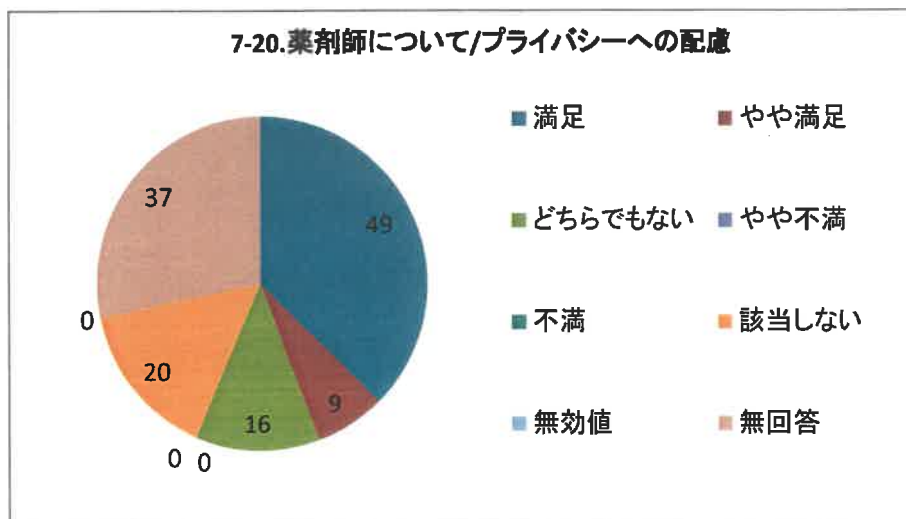
単一回答



7-20.薬剤師について/プライバシーへの配慮

選択肢	回答数	
満足	49	37.40%
やや満足	9	6.87%
どちらでもない	16	12.21%
やや不満	0	0.00%
不満	0	0.00%
該当しない	20	15.27%
無効値	0	0.00%
無回答	37	28.24%
合計	131	100.00%

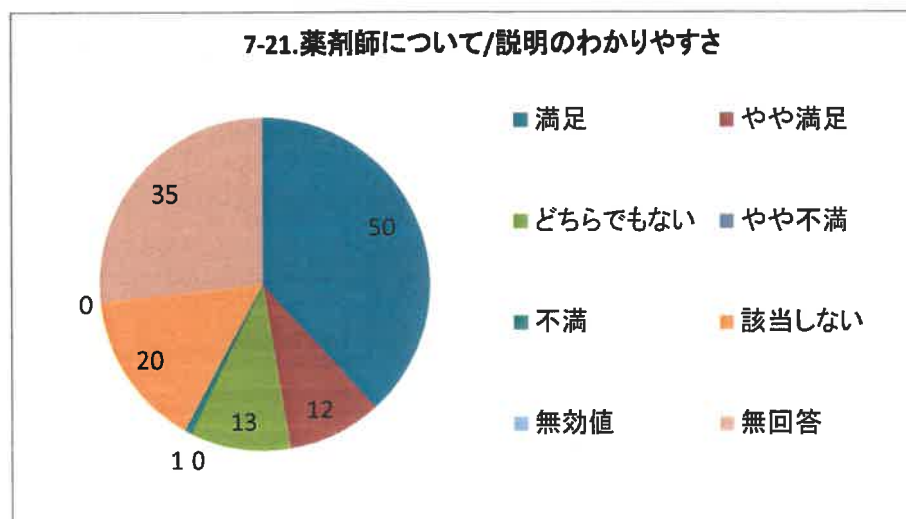
単一回答



7-21.薬剤師について/説明のわかりやすさ

選択肢	回答数	
満足	50	38.17%
やや満足	12	9.16%
どちらでもない	13	9.92%
やや不満	0	0.00%
不満	1	0.76%
該当しない	20	15.27%
無効値	0	0.00%
無回答	35	26.72%
合計	131	100.00%

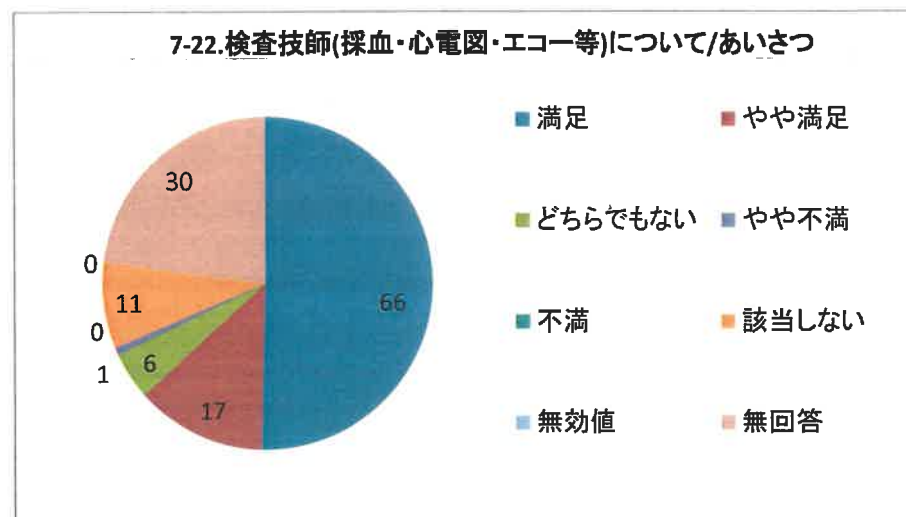
単一回答



7-22.検査技師(採血・心電図・エコー等)について/あいさつ

選択肢	回答数	
満足	66	50.38%
やや満足	17	12.98%
どちらでもない	6	4.58%
やや不満	1	0.76%
不満	0	0.00%
該当しない	11	8.40%
無効値	0	0.00%
無回答	30	22.90%
合計	131	100.00%

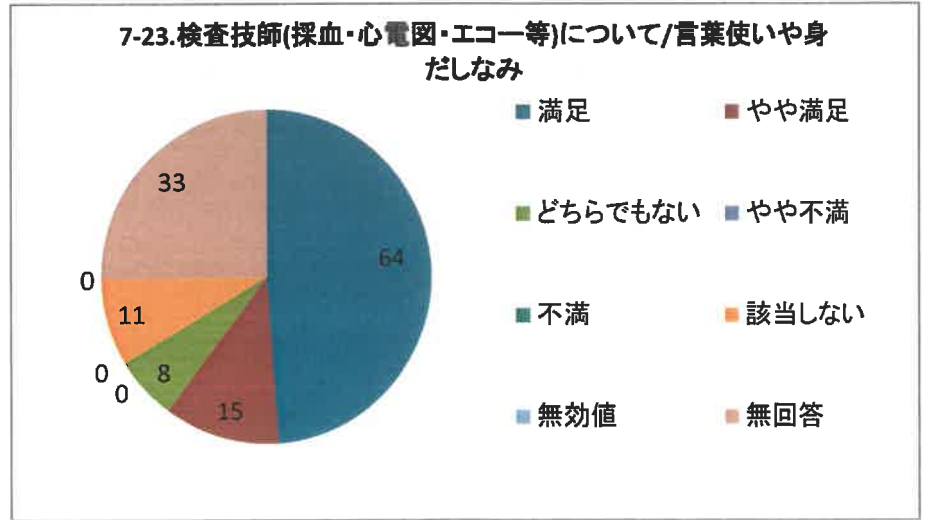
単一回答



7-23.検査技師(採血・心電図・エコー等)について/言葉使いや身だしなみ

選択肢	回答数	
満足	64	48.85%
やや満足	15	11.45%
どちらでもない	8	6.11%
やや不満	0	0.00%
不満	0	0.00%
該当しない	11	8.40%
無効値	0	0.00%
無回答	33	25.19%
合計	131	100.00%

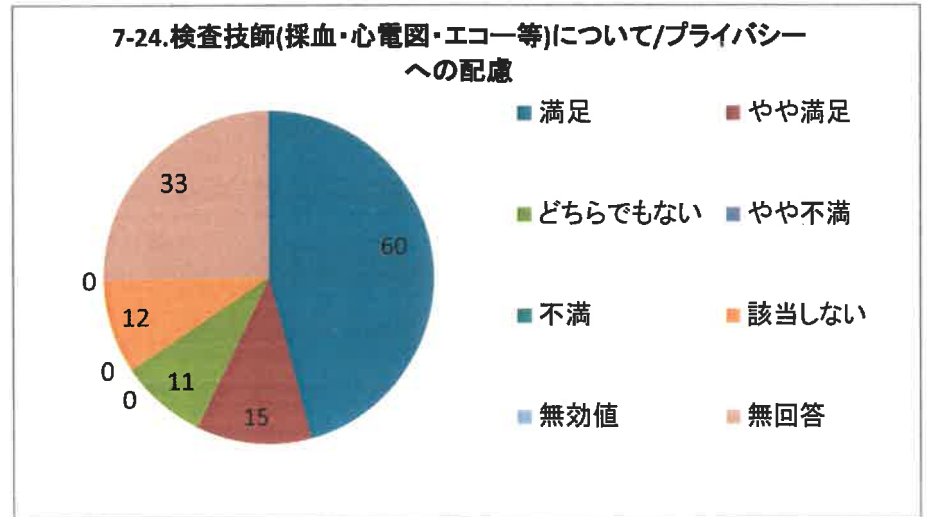
単一回答



7-24.検査技師(採血・心電図・エコー等)について/プライバシーへの配慮

選択肢	回答数	
満足	60	45.80%
やや満足	15	11.45%
どちらでもない	11	8.40%
やや不満	0	0.00%
不満	0	0.00%
該当しない	12	9.16%
無効値	0	0.00%
無回答	33	25.19%
合計	131	100.00%

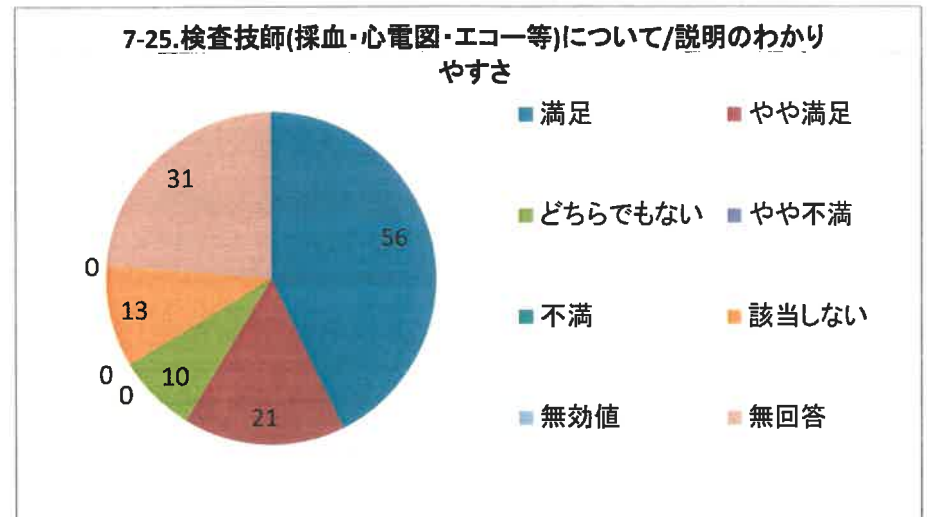
単一回答



7-25.検査技師(採血・心電図・エコー等)について/説明のわかりやすさ

選択肢	回答数	
満足	56	42.75%
やや満足	21	16.03%
どちらでもない	10	7.63%
やや不満	0	0.00%
不満	0	0.00%
該当しない	13	9.92%
無効値	0	0.00%
無回答	31	23.66%
合計	131	100.00%

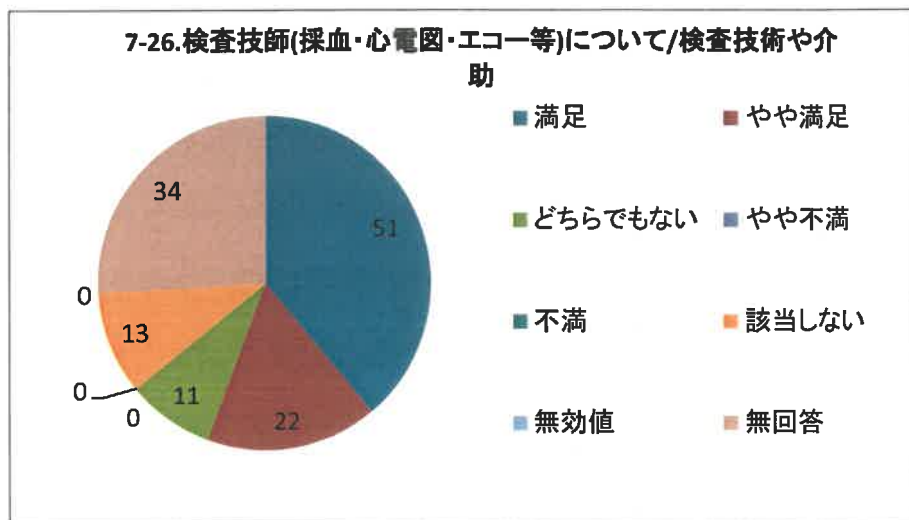
単一回答



7-26.検査技師(採血・心電図・エコー等)について/検査技術や介助

選択肢	回答数	
満足	51	38.93%
やや満足	22	16.79%
どちらでもない	11	8.40%
やや不満	0	0.00%
不満	0	0.00%
該当しない	13	9.92%
無効値	0	0.00%
無回答	34	25.95%
合計	131	100.00%

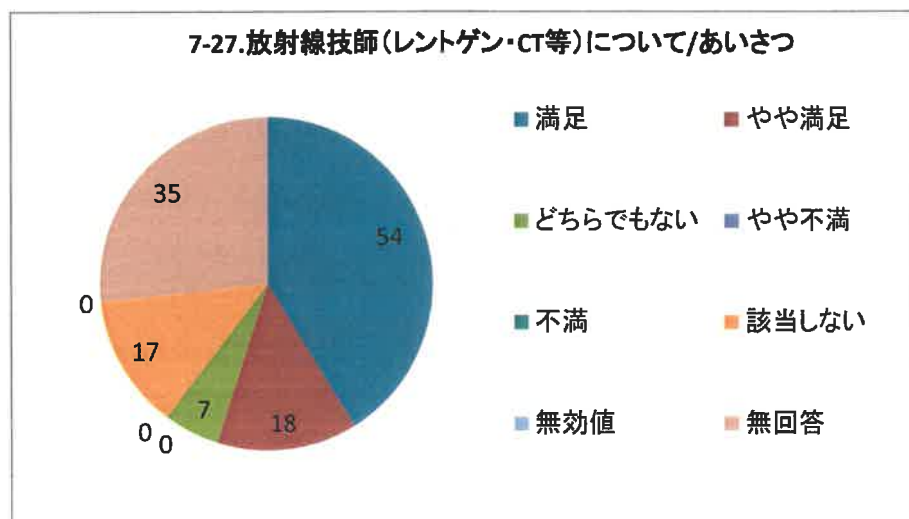
単一回答



7-27.放射線技師(レントゲン・CT等)について/あいさつ

選択肢	回答数	
満足	54	41.22%
やや満足	18	13.74%
どちらでもない	7	5.34%
やや不満	0	0.00%
不満	0	0.00%
該当しない	17	12.98%
無効値	0	0.00%
無回答	35	26.72%
合計	131	100.00%

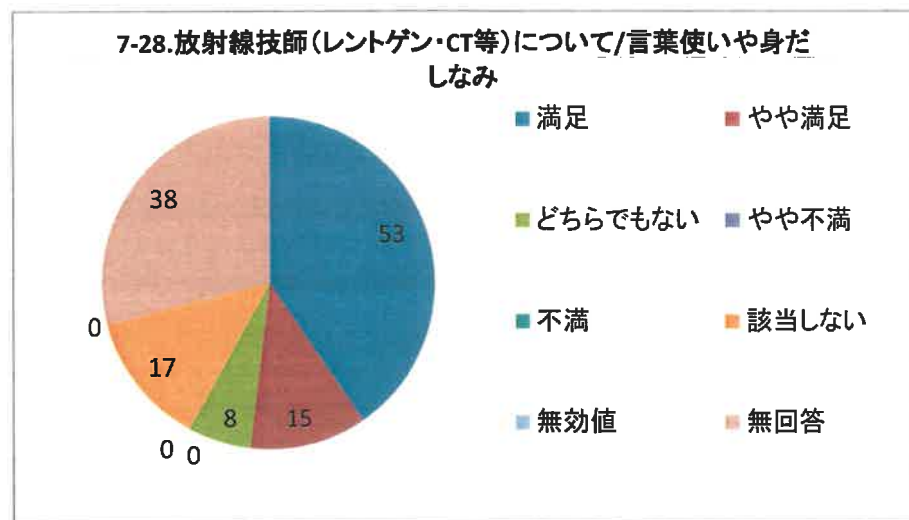
単一回答



7-28.放射線技師(レントゲン・CT等)について/言葉使いや身だしなみ

選択肢	回答数	
満足	53	40.46%
やや満足	15	11.45%
どちらでもない	8	6.11%
やや不満	0	0.00%
不満	0	0.00%
該当しない	17	12.98%
無効値	0	0.00%
無回答	38	29.01%
合計	131	100.00%

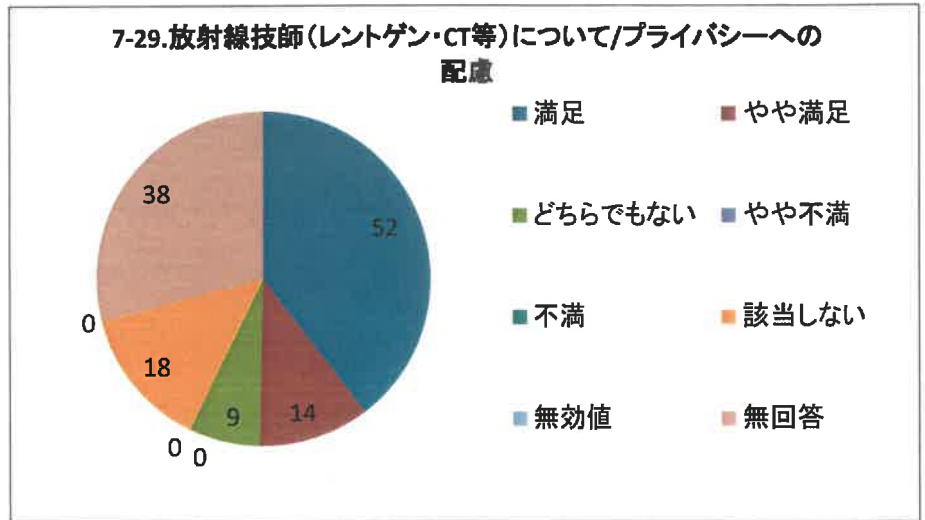
単一回答



7-29.放射線技師（レントゲン・CT等）について/プライバシーへの配慮

選択肢	回答数	
満足	52	39.69%
やや満足	14	10.69%
どちらでもない	9	6.87%
やや不満	0	0.00%
不満	0	0.00%
該当しない	18	13.74%
無効値	0	0.00%
無回答	38	29.01%
合計	131	100.00%

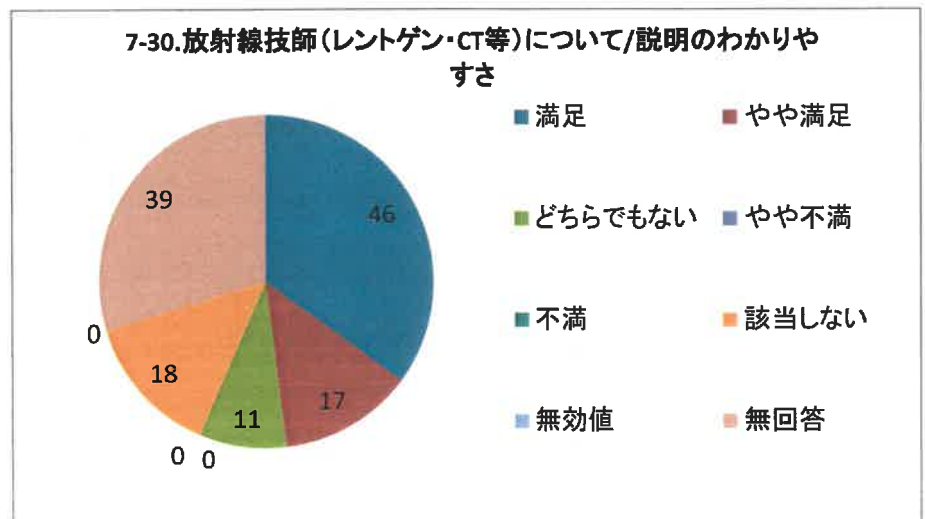
単一回答



7-30.放射線技師（レントゲン・CT等）について/説明のわかりやすさ

選択肢	回答数	
満足	46	35.11%
やや満足	17	12.98%
どちらでもない	11	8.40%
やや不満	0	0.00%
不満	0	0.00%
該当しない	18	13.74%
無効値	0	0.00%
無回答	39	29.77%
合計	131	100.00%

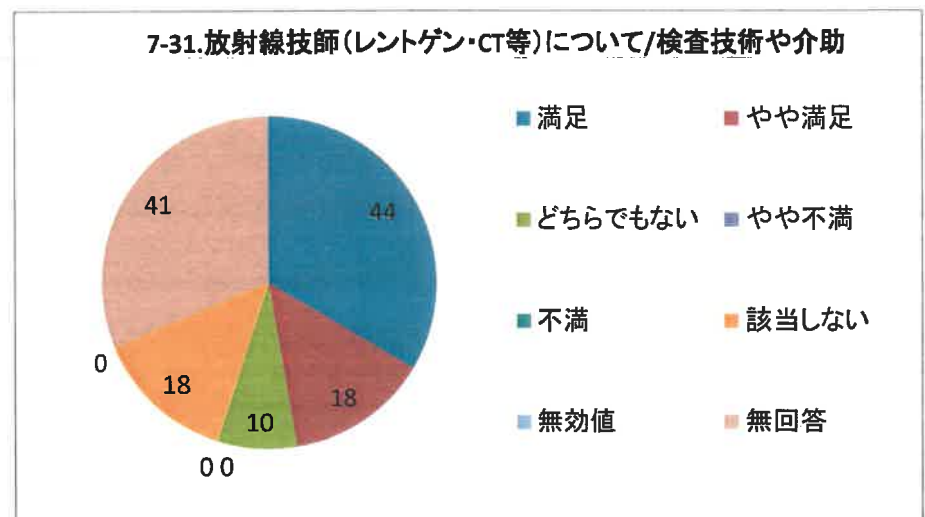
単一回答



7-31.放射線技師（レントゲン・CT等）について/検査技術や介助

選択肢	回答数	
満足	44	33.59%
やや満足	18	13.74%
どちらでもない	10	7.63%
やや不満	0	0.00%
不満	0	0.00%
該当しない	18	13.74%
無効値	0	0.00%
無回答	41	31.30%
合計	131	100.00%

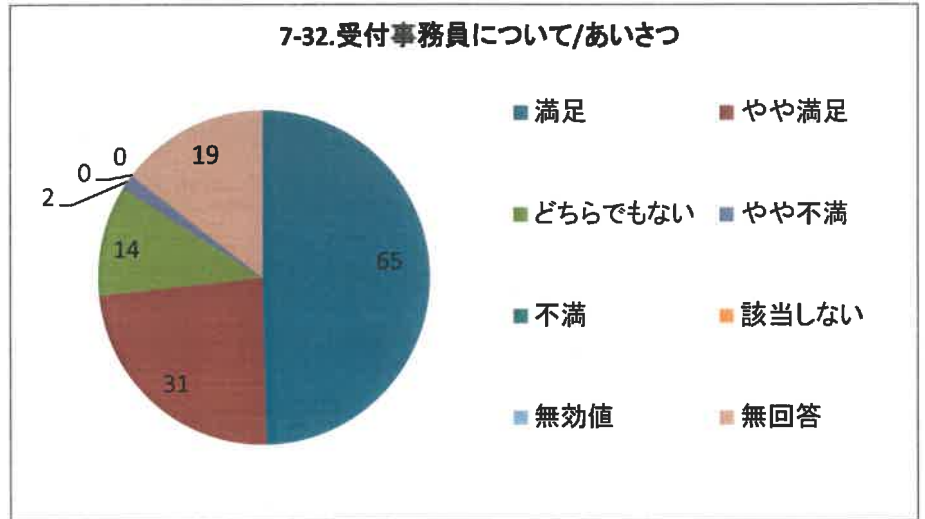
単一回答



7-32.受付事務員について/あいさつ

選択肢	回答数	
満足	65	49.62%
やや満足	31	23.66%
どちらでもない	14	10.69%
やや不満	2	1.53%
不満	0	0.00%
該当しない	0	0.00%
無効値	0	0.00%
無回答	19	14.50%
合計	131	100.00%

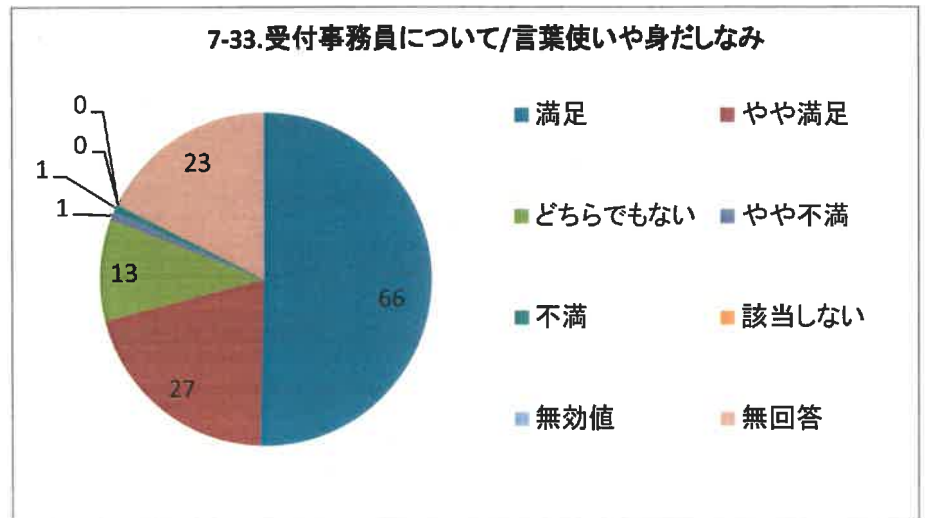
単一回答



7-33.受付事務員について/言葉使いや身だしなみ

選択肢	回答数	
満足	66	50.38%
やや満足	27	20.61%
どちらでもない	13	9.92%
やや不満	1	0.76%
不満	1	0.76%
該当しない	0	0.00%
無効値	0	0.00%
無回答	23	17.56%
合計	131	100.00%

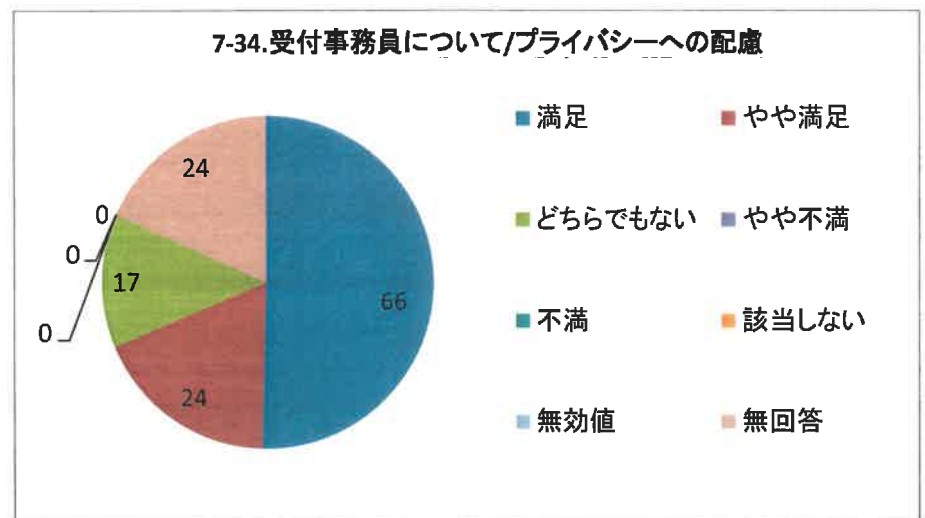
単一回答



7-34.受付事務員について/プライバシーへの配慮

選択肢	回答数	
満足	66	50.38%
やや満足	24	18.32%
どちらでもない	17	12.98%
やや不満	0	0.00%
不満	0	0.00%
該当しない	0	0.00%
無効値	0	0.00%
無回答	24	18.32%
合計	131	100.00%

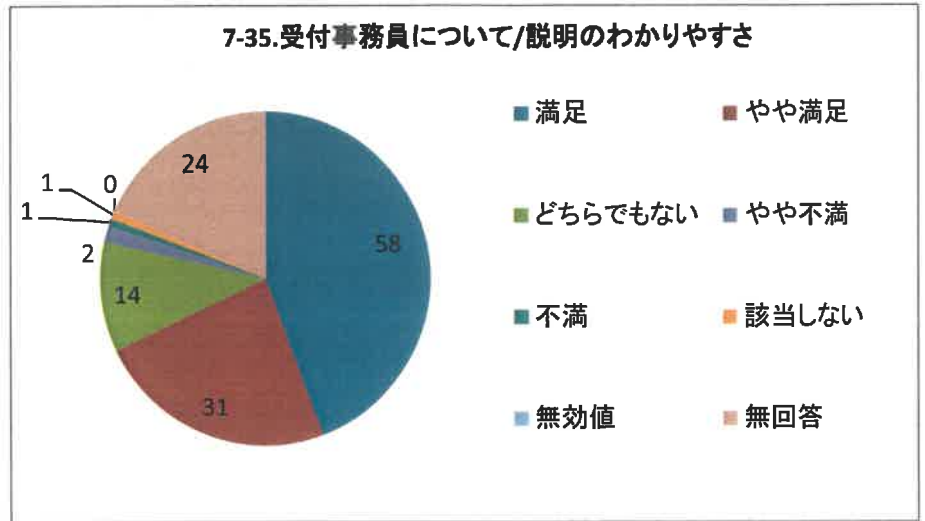
単一回答



7-35.受付事務員について/説明のわかりやすさ

選択肢	回答数	
満足	58	44.27%
やや満足	31	23.66%
どちらでもない	14	10.69%
やや不満	2	1.53%
不満	1	0.76%
該当しない	1	0.76%
無効値	0	0.00%
無回答	24	18.32%
合計	131	100.00%

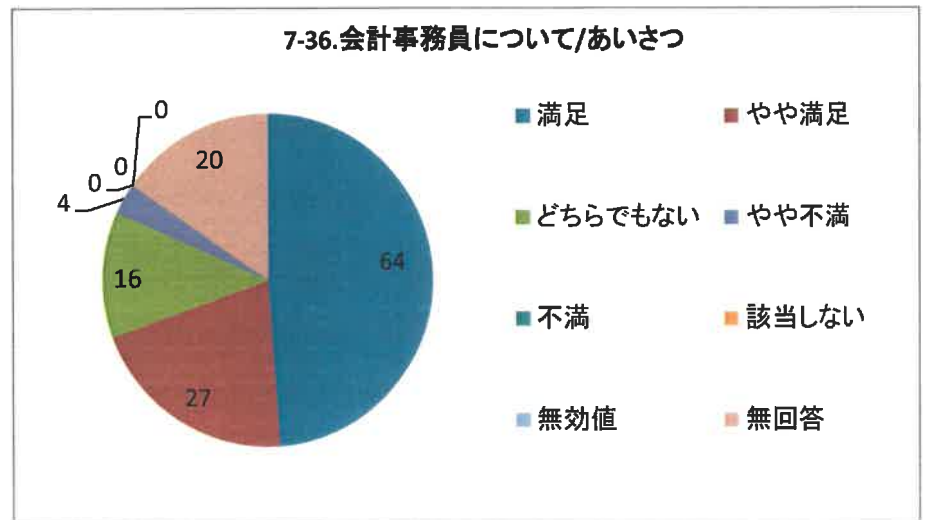
単一回答



7-36.会計事務員について/あいさつ

選択肢	回答数	
満足	64	48.85%
やや満足	27	20.61%
どちらでもない	16	12.21%
やや不満	4	3.05%
不満	0	0.00%
該当しない	0	0.00%
無効値	0	0.00%
無回答	20	15.27%
合計	131	100.00%

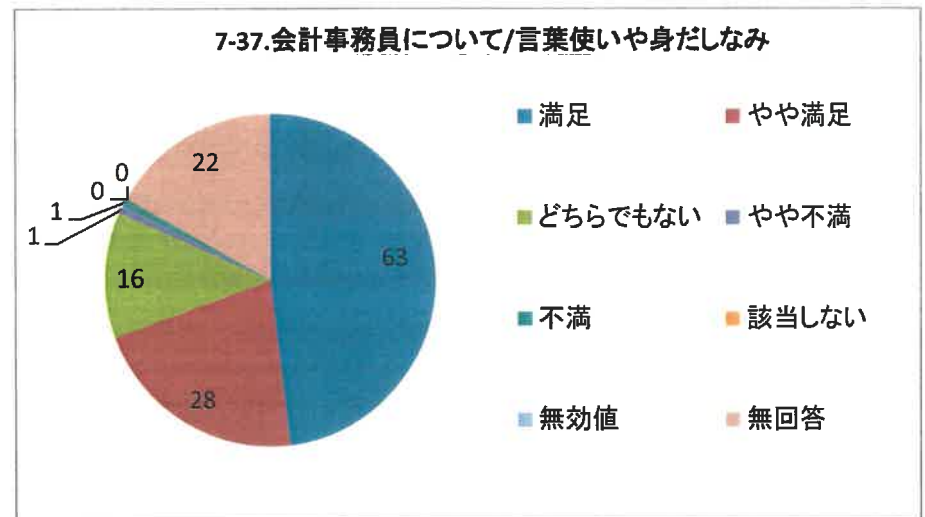
単一回答



7-37.会計事務員について/言葉使いや身だしなみ

選択肢	回答数	
満足	63	48.09%
やや満足	28	21.37%
どちらでもない	16	12.21%
やや不満	1	0.76%
不満	1	0.76%
該当しない	0	0.00%
無効値	0	0.00%
無回答	22	16.79%
合計	131	100.00%

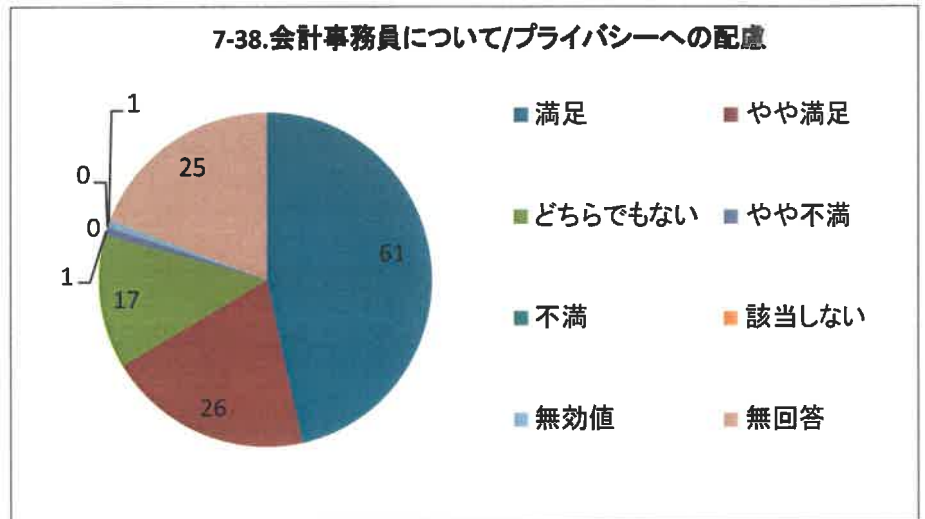
単一回答



7-38.会計事務員について/プライバシーへの配慮

選択肢	回答数	
満足	61	46.56%
やや満足	26	19.85%
どちらでもない	17	12.98%
やや不満	1	0.76%
不満	0	0.00%
該当しない	0	0.00%
無効値	1	0.76%
無回答	25	19.08%
合計	131	100.00%

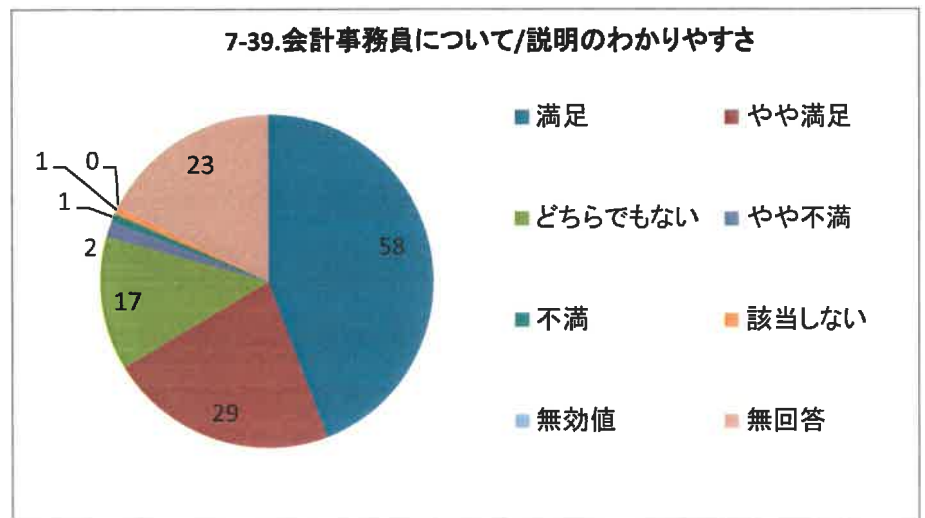
単一回答



7-39.会計事務員について/説明のわかりやすさ

選択肢	回答数	
満足	58	44.27%
やや満足	29	22.14%
どちらでもない	17	12.98%
やや不満	2	1.53%
不満	1	0.76%
該当しない	1	0.76%
無効値	0	0.00%
無回答	23	17.56%
合計	131	100.00%

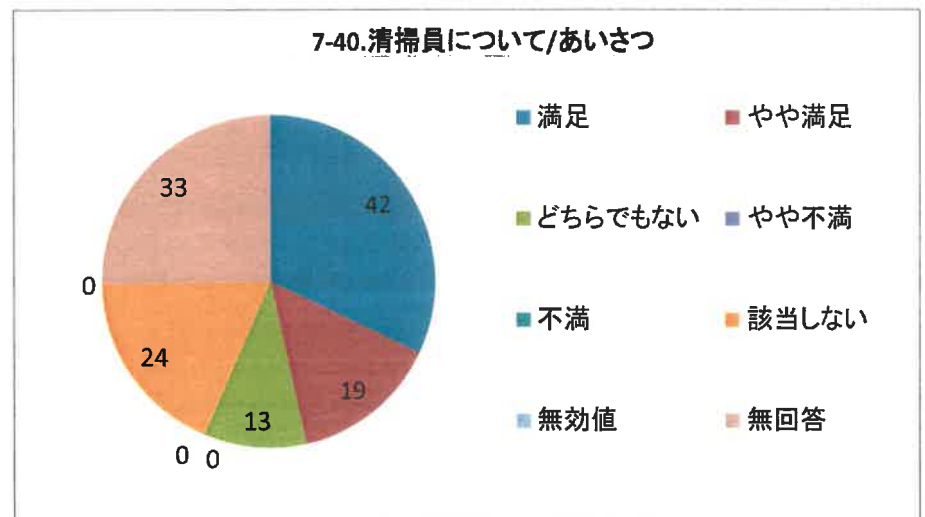
単一回答



7-40.清掃員について/あいさつ

選択肢	回答数	
満足	42	32.06%
やや満足	19	14.50%
どちらでもない	13	9.92%
やや不満	0	0.00%
不満	0	0.00%
該当しない	24	18.32%
無効値	0	0.00%
無回答	33	25.19%
合計	131	100.00%

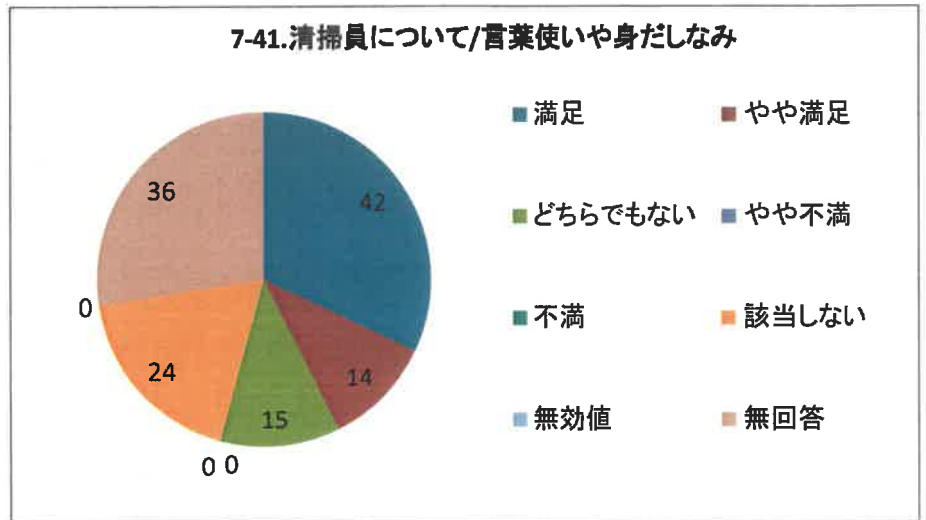
単一回答



7-41.清掃員について/言葉使いや身だしなみ

選択肢	回答数	割合
満足	42	32.06%
やや満足	14	10.69%
どちらでもない	15	11.45%
やや不満	0	0.00%
不満	0	0.00%
該当しない	24	18.32%
無効値	0	0.00%
無回答	36	27.48%
合計	131	100.00%

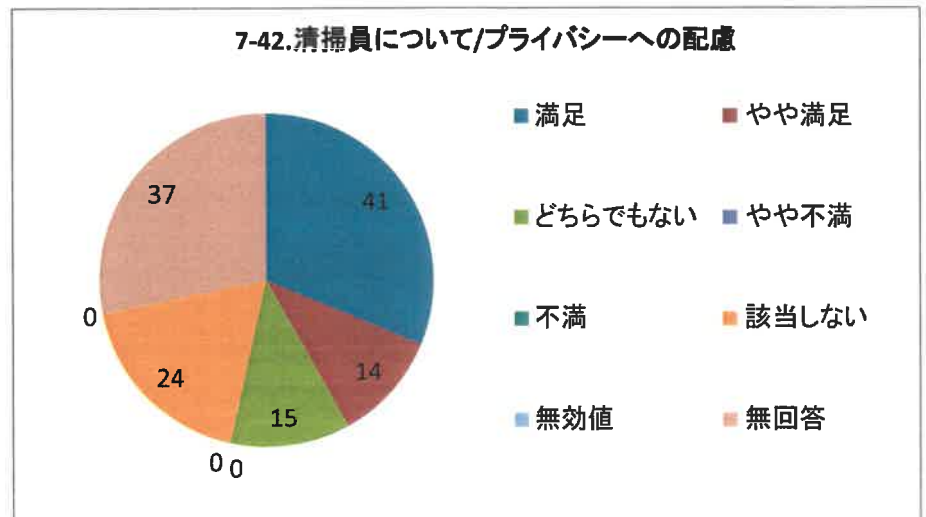
単一回答



7-42.清掃員について/プライバシーへの配慮

選択肢	回答数	割合
満足	41	31.30%
やや満足	14	10.69%
どちらでもない	15	11.45%
やや不満	0	0.00%
不満	0	0.00%
該当しない	24	18.32%
無効値	0	0.00%
無回答	37	28.24%
合計	131	100.00%

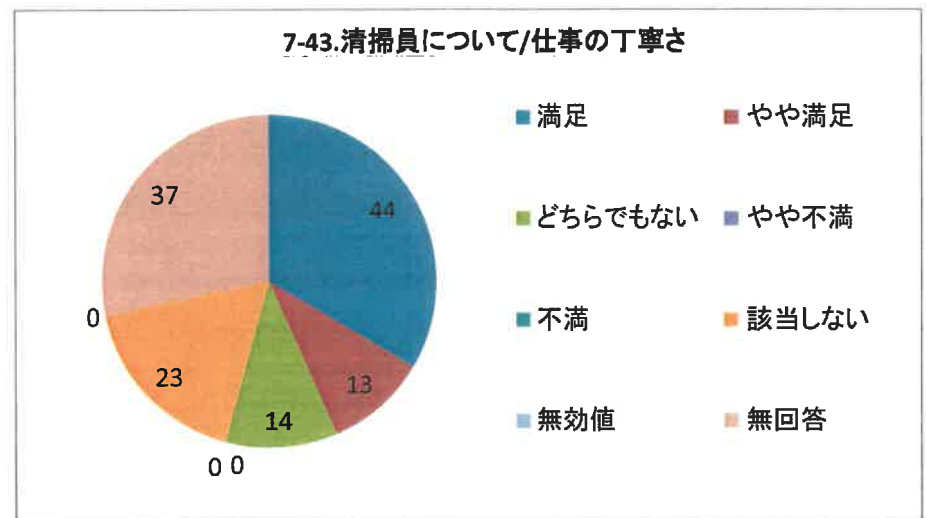
単一回答



7-43.清掃員について/仕事の丁寧さ

選択肢	回答数	割合
満足	44	33.59%
やや満足	13	9.92%
どちらでもない	14	10.69%
やや不満	0	0.00%
不満	0	0.00%
該当しない	23	17.56%
無効値	0	0.00%
無回答	37	28.24%
合計	131	100.00%

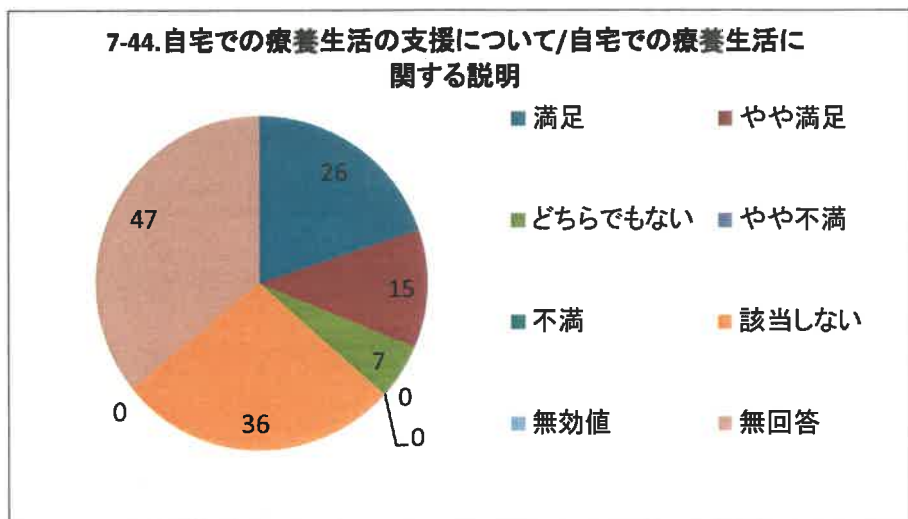
単一回答



7-44. 自宅での療養生活の支援について/自宅での療養生活に関する説明

選択肢	回答数	
満足	26	19.85%
やや満足	15	11.45%
どちらでもない	7	5.34%
やや不満	0	0.00%
不満	0	0.00%
該当しない	36	27.48%
無効値	0	0.00%
無回答	47	35.88%
合計	131	100.00%

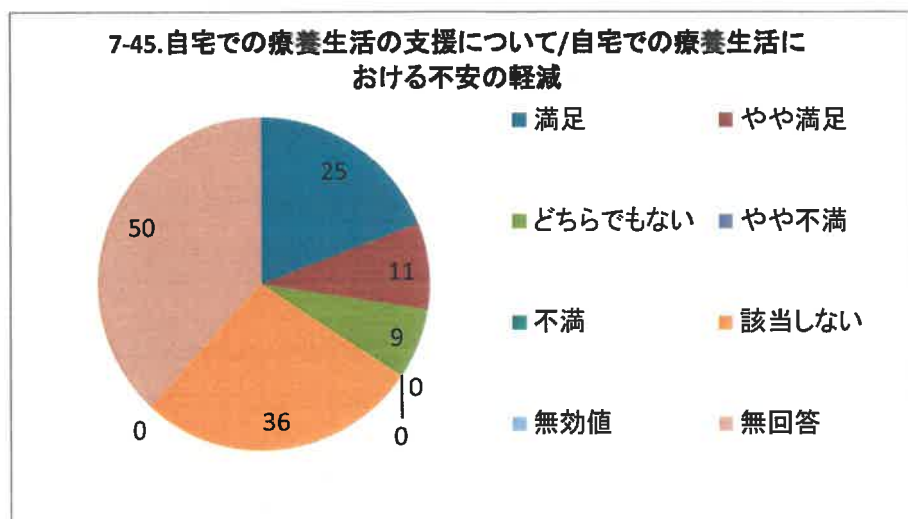
単一回答



7-45. 自宅での療養生活の支援について/自宅での療養生活における不安の軽減

選択肢	回答数	
満足	25	19.08%
やや満足	11	8.40%
どちらでもない	9	6.87%
やや不満	0	0.00%
不満	0	0.00%
該当しない	36	27.48%
無効値	0	0.00%
無回答	50	38.17%
合計	131	100.00%

単一回答



7-46. 自宅での療養生活の支援について/自宅での療養生活における問題の解決

選択肢	回答数	
満足	24	18.32%
やや満足	13	9.92%
どちらでもない	8	6.11%
やや不満	0	0.00%
不満	0	0.00%
該当しない	36	27.48%
無効値	0	0.00%
無回答	50	38.17%
合計	131	100.00%

単一回答

