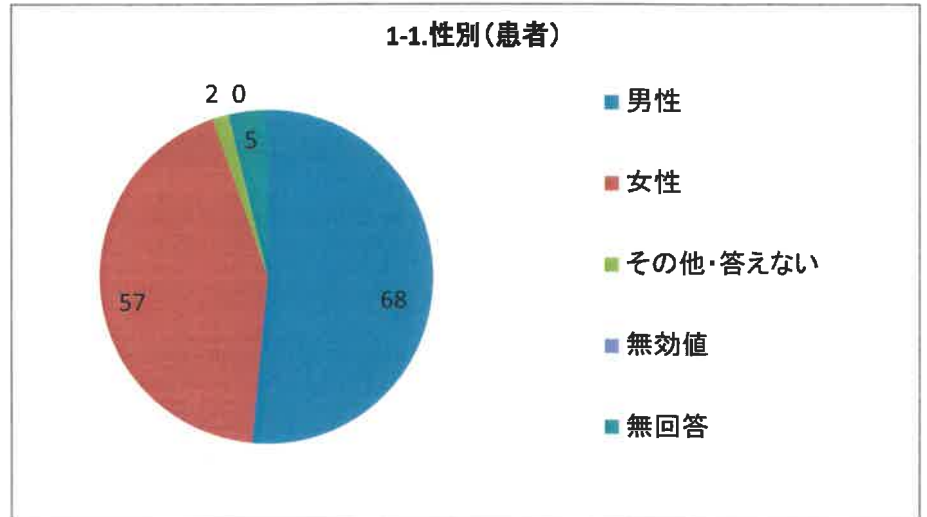


令和3年度 患者満足度調査の結果(入院)

1-1.性別 (患者)

選択肢	回答数	
男性	68	51.52%
女性	57	43.18%
その他・答えない	2	1.52%
無効値	0	0.00%
無回答	5	3.79%
合計	132	100.00%

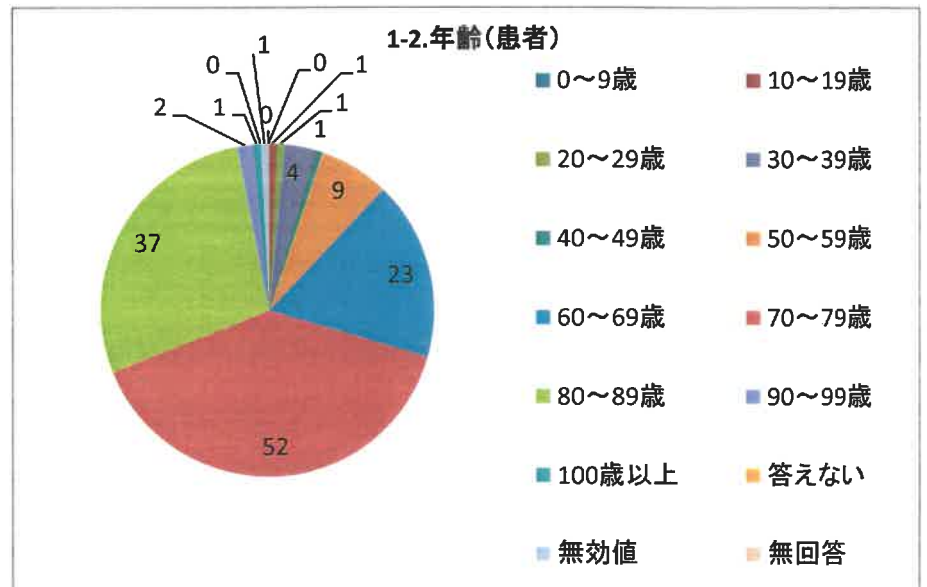
単一回答



1-2.年齢 (患者)

選択肢	回答数	
0～9歳	0	0.00%
10～19歳	1	0.76%
20～29歳	1	0.76%
30～39歳	4	3.03%
40～49歳	1	0.76%
50～59歳	9	6.82%
60～69歳	23	17.42%
70～79歳	52	39.39%
80～89歳	37	28.03%
90～99歳	2	1.52%
100歳以上	1	0.76%
答えない	0	0.00%
無効値	1	0.76%
無回答	0	0.00%
合計	132	100.00%

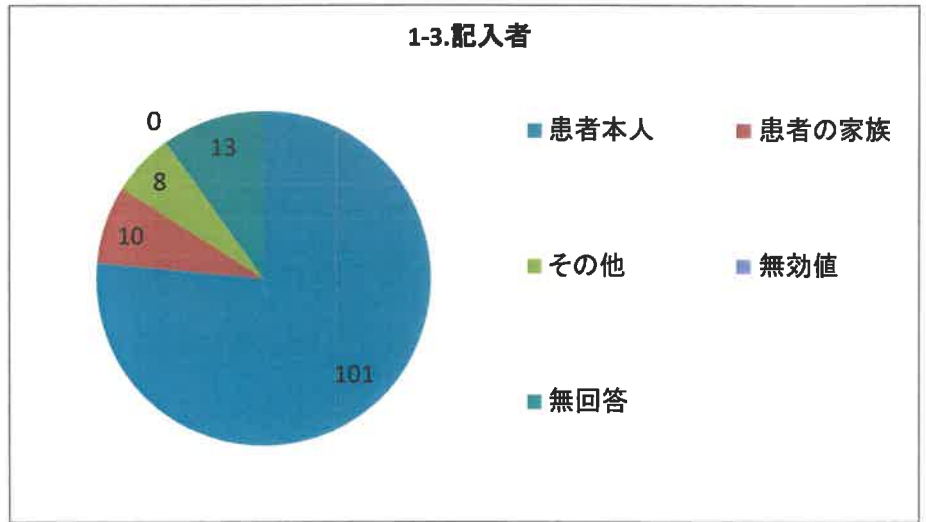
単一回答



1-3.記入者

選択肢	回答数	
患者本人	101	76.52%
患者の家族	10	7.58%
その他	8	6.06%
無効値	0	0.00%
無回答	13	9.85%
合計	132	100.00%

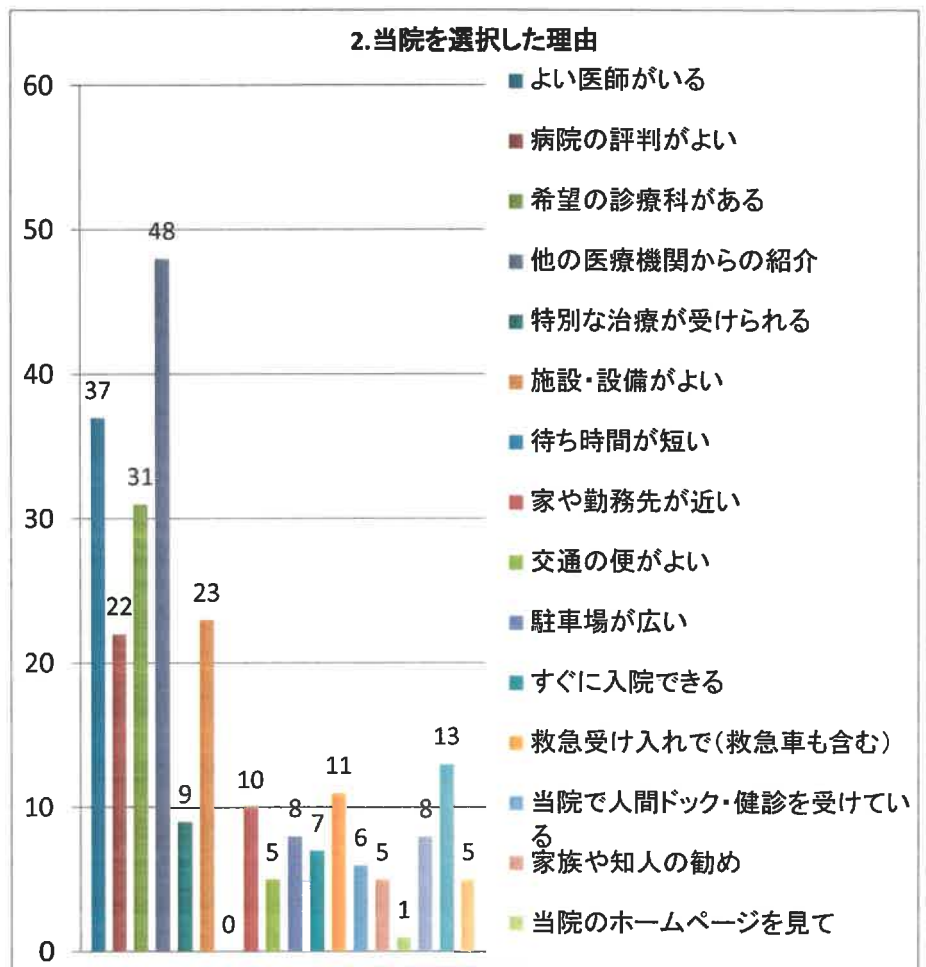
単一回答



2.当院を選択した理由

選択肢	回答数	
よい医師がいる	37	28.03%
病院の評判がよい	22	16.67%
希望の診療科がある	31	23.48%
他の医療機関からの紹介	48	36.36%
特別な治療が受けられる	9	6.82%
施設・設備がよい	23	17.42%
待ち時間が短い	0	0.00%
家や勤務先が近い	10	7.58%
交通の便がよい	5	3.79%
駐車場が広い	8	6.06%
すぐに入院できる	7	5.30%
救急受け入れで(救急車も含む)	11	8.33%
当院で人間ドック・健診を受けている	6	4.55%
家族や知人の勧め	5	3.79%
当院のホームページを見て	1	0.76%
その他	8	6.06%
無効値	13	9.85%
無回答	5	3.79%
回答者数	132	

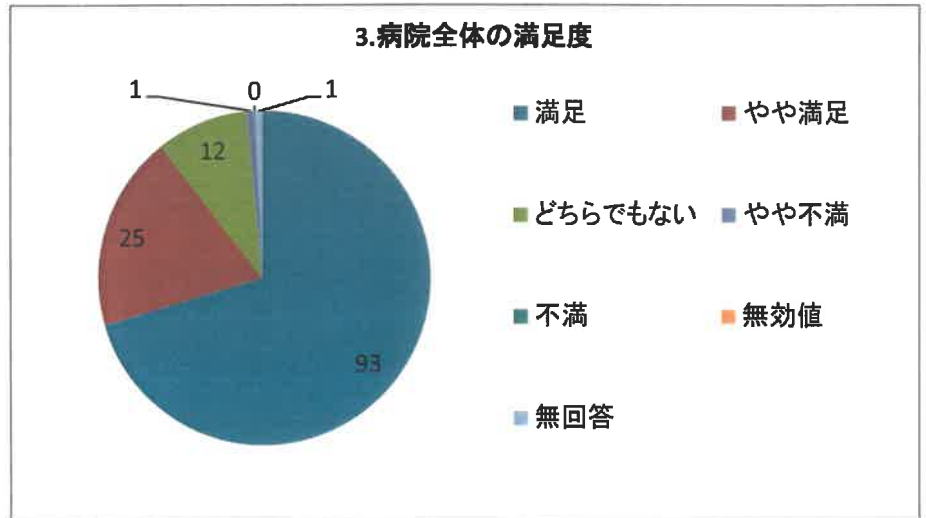
複数回答



3.病院全体の満足度

選択肢	回答数	
満足	93	70.45%
やや満足	25	18.94%
どちらでもない	12	9.09%
やや不満	1	0.76%
不満	0	0.00%
無効値	0	0.00%
無回答	1	0.76%
合計	132	100.00%

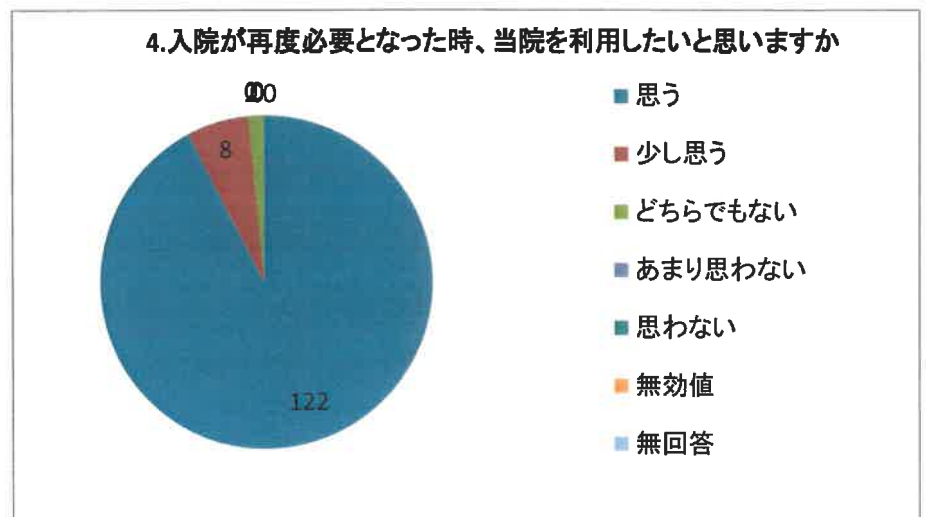
単一回答



4.入院が再度必要となった時、当院を利用したいと思いますか

選択肢	回答数	
思う	122	92.42%
少し思う	8	6.06%
どちらでもない	2	1.52%
あまり思わない	0	0.00%
思わない	0	0.00%
無効値	0	0.00%
無回答	0	0.00%
合計	132	100.00%

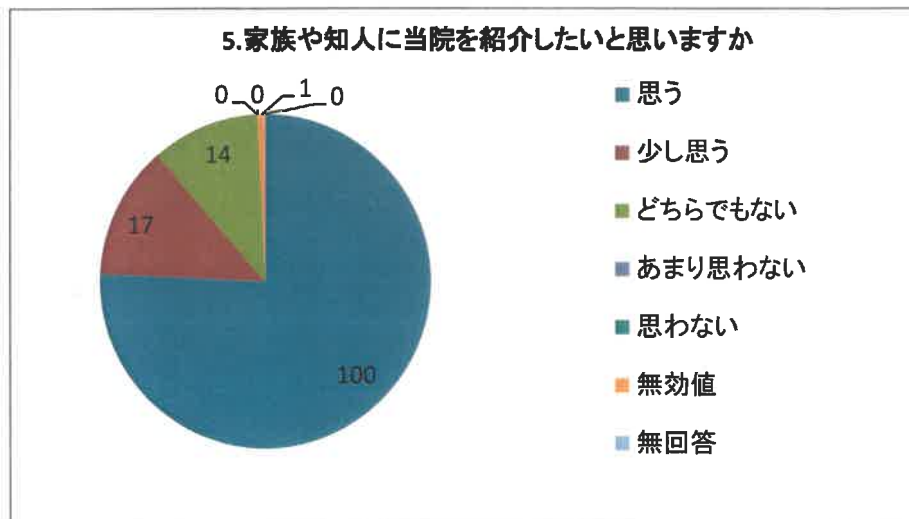
単一回答



5.家族や知人に当院を紹介したいと思えますか

選択肢	回答数	割合
思う	100	75.76%
少し思う	17	12.88%
どちらでもない	14	10.61%
あまり思わない	0	0.00%
思わない	0	0.00%
無効値	1	0.76%
無回答	0	0.00%
合計	132	100.00%

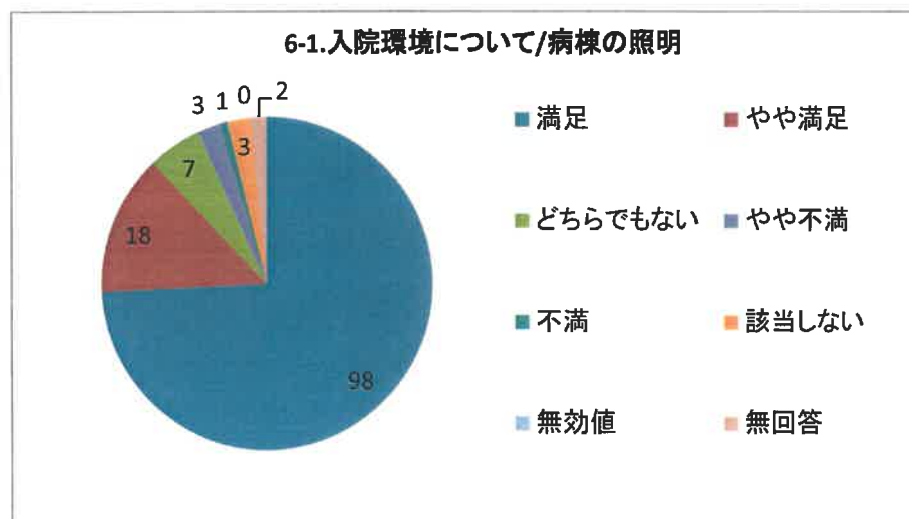
単一回答



6-1.入院環境について/病棟の照明

選択肢	回答数	割合
満足	98	74.24%
やや満足	18	13.64%
どちらでもない	7	5.30%
やや不満	3	2.27%
不満	1	0.76%
該当しない	3	2.27%
無効値	0	0.00%
無回答	2	1.52%
合計	132	100.00%

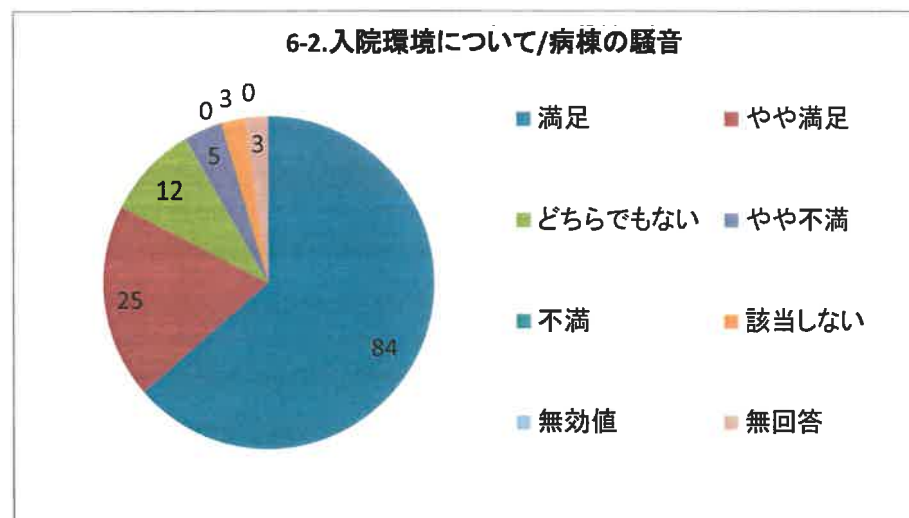
単一回答



6-2.入院環境について/病棟の騒音

選択肢	回答数	割合
満足	84	63.64%
やや満足	25	18.94%
どちらでもない	12	9.09%
やや不満	5	3.79%
不満	0	0.00%
該当しない	3	2.27%
無効値	0	0.00%
無回答	3	2.27%
合計	132	100.00%

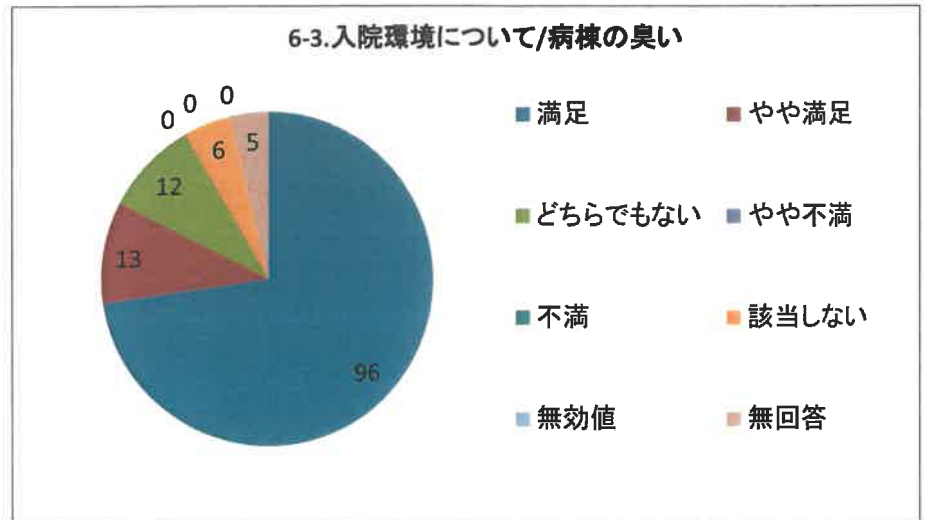
単一回答



6-3.入院環境について/病棟の臭い

選択肢	回答数	割合
満足	96	72.73%
やや満足	13	9.85%
どちらでもない	12	9.09%
やや不満	0	0.00%
不満	0	0.00%
該当しない	6	4.55%
無効値	0	0.00%
無回答	5	3.79%
合計	132	100.00%

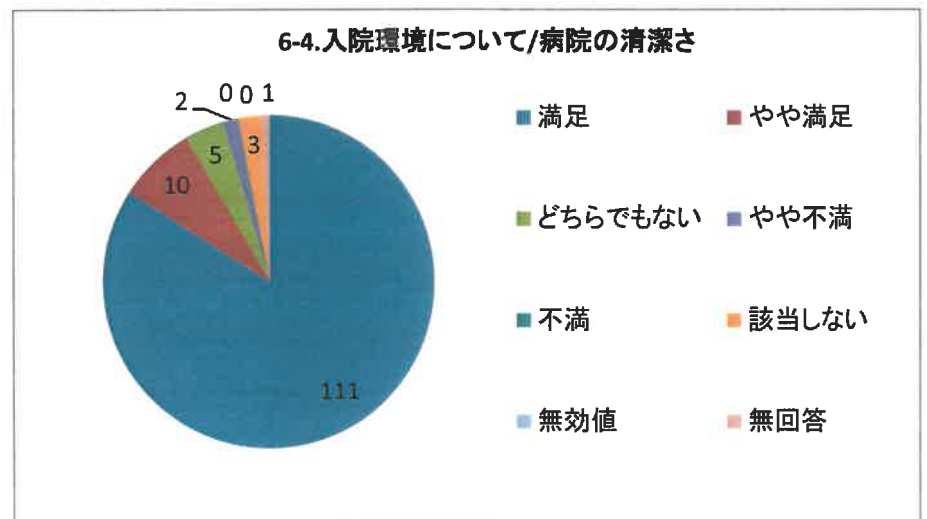
単一回答



6-4.入院環境について/病院の清潔さ

選択肢	回答数	割合
満足	111	84.09%
やや満足	10	7.58%
どちらでもない	5	3.79%
やや不満	2	1.52%
不満	0	0.00%
該当しない	3	2.27%
無効値	0	0.00%
無回答	1	0.76%
合計	132	100.00%

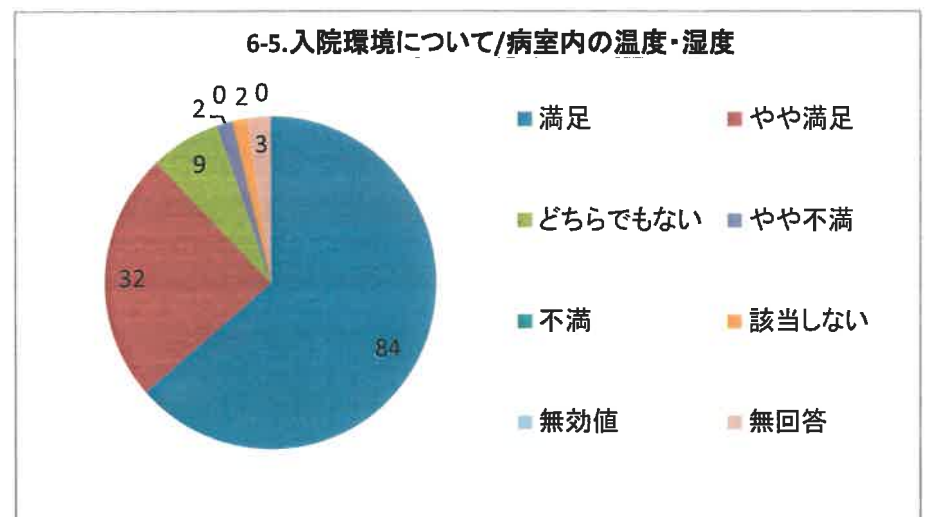
単一回答



6-5.入院環境について/病室内の温度・湿度

選択肢	回答数	割合
満足	84	63.64%
やや満足	32	24.24%
どちらでもない	9	6.82%
やや不満	2	1.52%
不満	0	0.00%
該当しない	2	1.52%
無効値	0	0.00%
無回答	3	2.27%
合計	132	100.00%

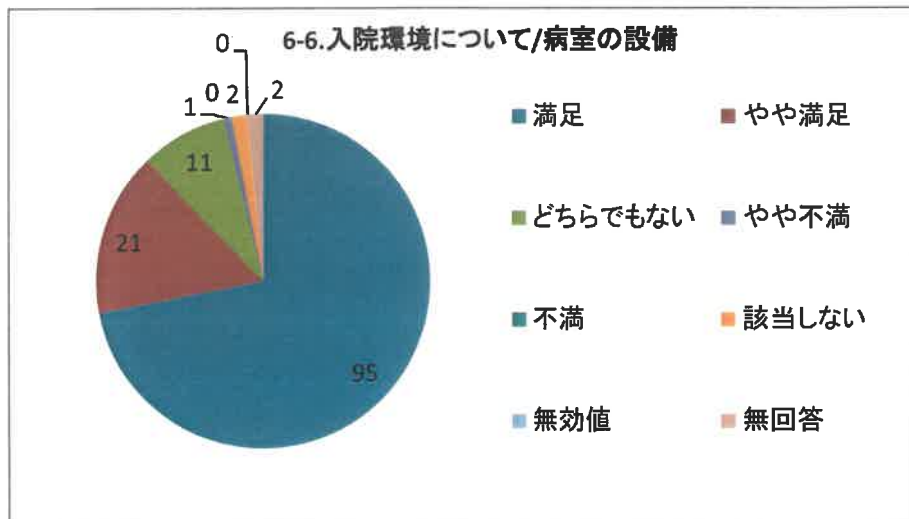
単一回答



6-6.入院環境について/病室の設備

選択肢	回答数	割合
満足	95	71.97%
やや満足	21	15.91%
どちらでもない	11	8.33%
やや不満	1	0.76%
不満	0	0.00%
該当しない	2	1.52%
無効値	0	0.00%
無回答	2	1.52%
合計	132	100.00%

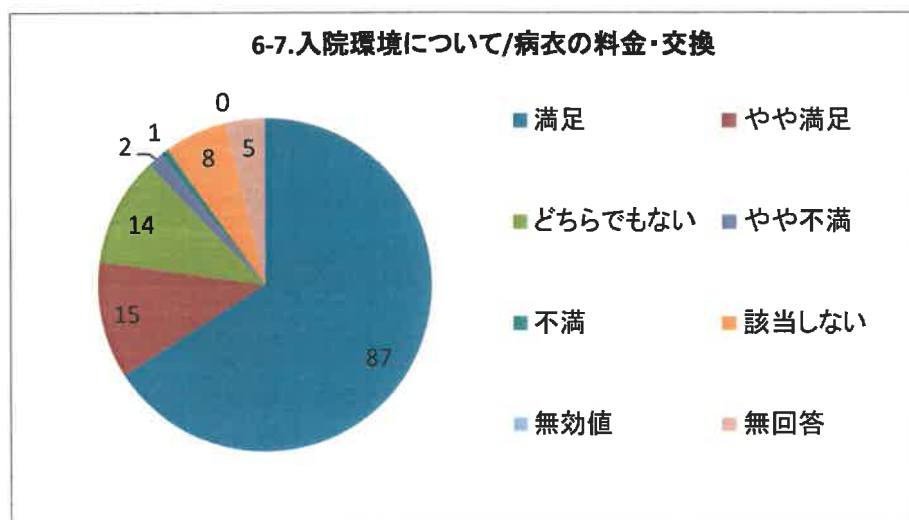
単一回答



6-7.入院環境について/病衣の料金・交換

選択肢	回答数	割合
満足	87	65.91%
やや満足	15	11.36%
どちらでもない	14	10.61%
やや不満	2	1.52%
不満	1	0.76%
該当しない	8	6.06%
無効値	0	0.00%
無回答	5	3.79%
合計	132	100.00%

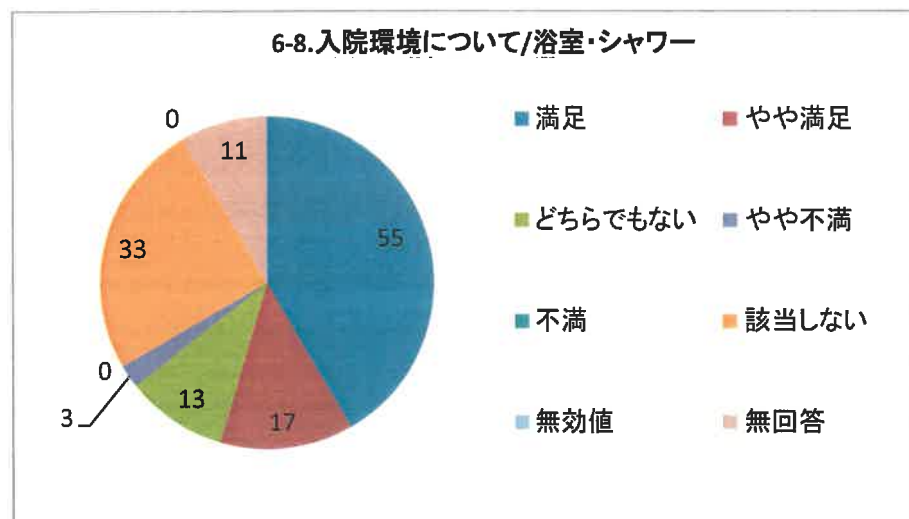
単一回答



6-8.入院環境について/浴室・シャワー

選択肢	回答数	割合
満足	55	41.67%
やや満足	17	12.88%
どちらでもない	13	9.85%
やや不満	3	2.27%
不満	0	0.00%
該当しない	33	25.00%
無効値	0	0.00%
無回答	11	8.33%
合計	132	100.00%

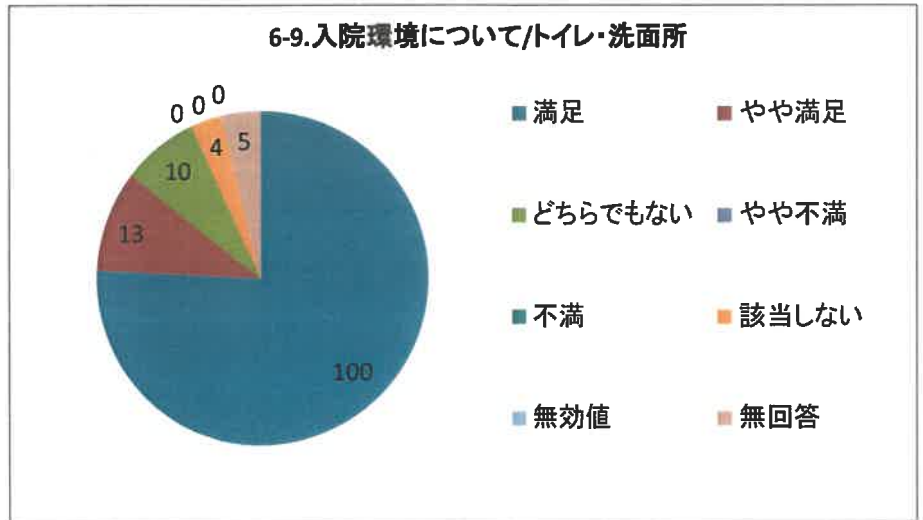
単一回答



6-9.入院環境について/トイレ・洗面所

選択肢	回答数	
満足	100	75.76%
やや満足	13	9.85%
どちらでもない	10	7.58%
やや不満	0	0.00%
不満	0	0.00%
該当しない	4	3.03%
無効値	0	0.00%
無回答	5	3.79%
合計	132	100.00%

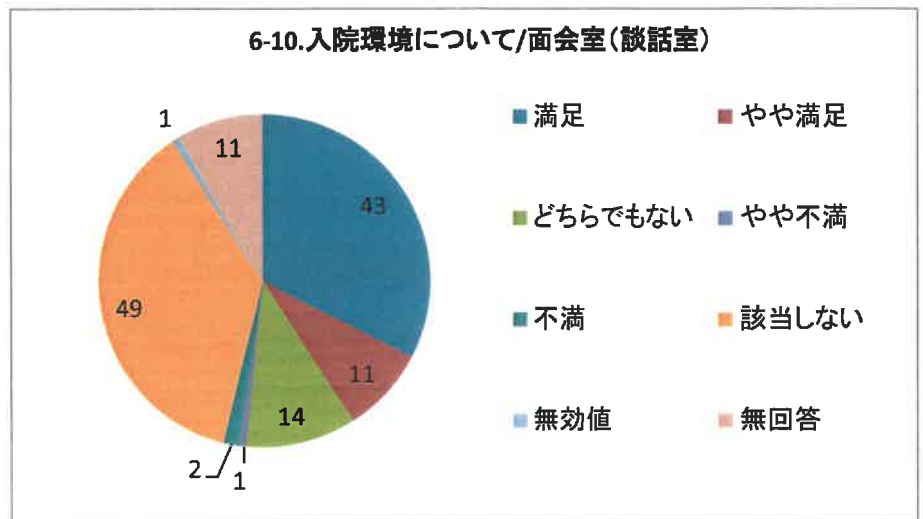
単一回答



6-10.入院環境について/面会室（談話室）

選択肢	回答数	
満足	43	32.58%
やや満足	11	8.33%
どちらでもない	14	10.61%
やや不満	1	0.76%
不満	2	1.52%
該当しない	49	37.12%
無効値	1	0.76%
無回答	11	8.33%
合計	132	100.00%

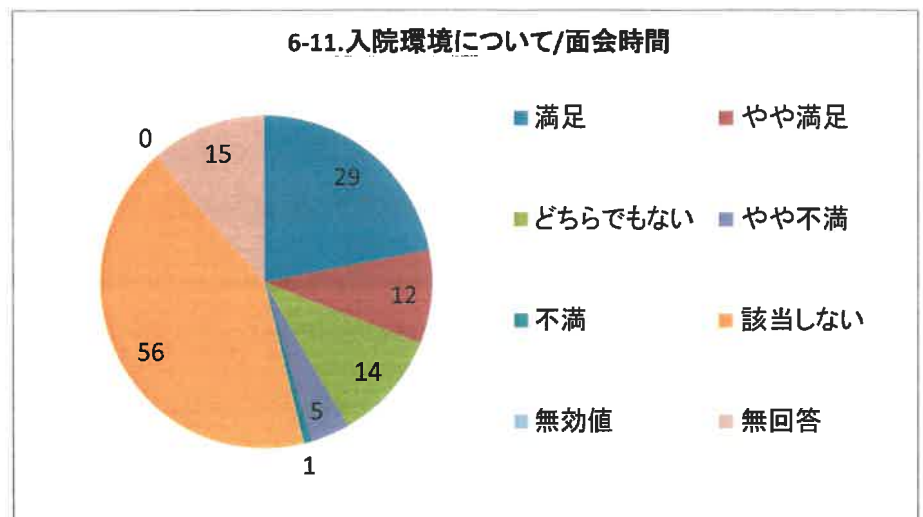
単一回答



6-11.入院環境について/面会時間

選択肢	回答数	
満足	29	21.97%
やや満足	12	9.09%
どちらでもない	14	10.61%
やや不満	5	3.79%
不満	1	0.76%
該当しない	56	42.42%
無効値	0	0.00%
無回答	15	11.36%
合計	132	100.00%

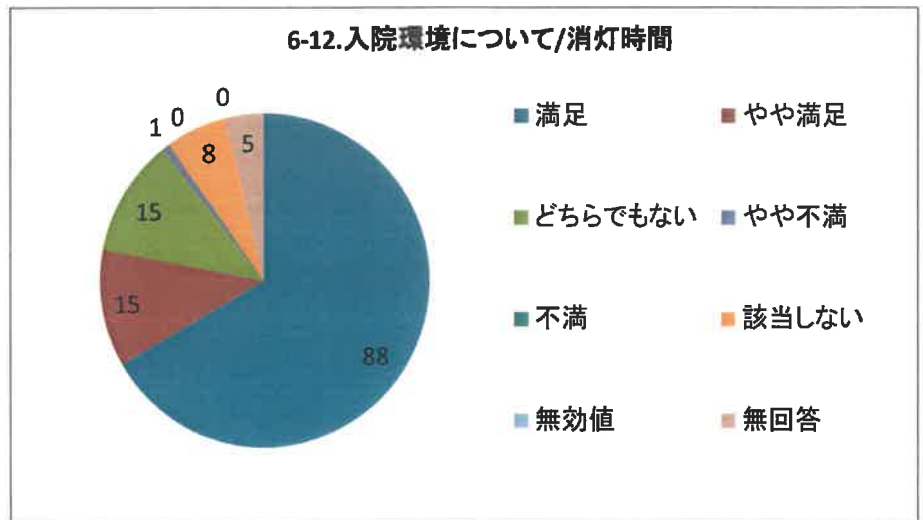
単一回答



6-12.入院環境について/消灯時間

選択肢	回答数	
満足	88	66.67%
やや満足	15	11.36%
どちらでもない	15	11.36%
やや不満	1	0.76%
不満	0	0.00%
該当しない	8	6.06%
無効値	0	0.00%
無回答	5	3.79%
合計	132	100.00%

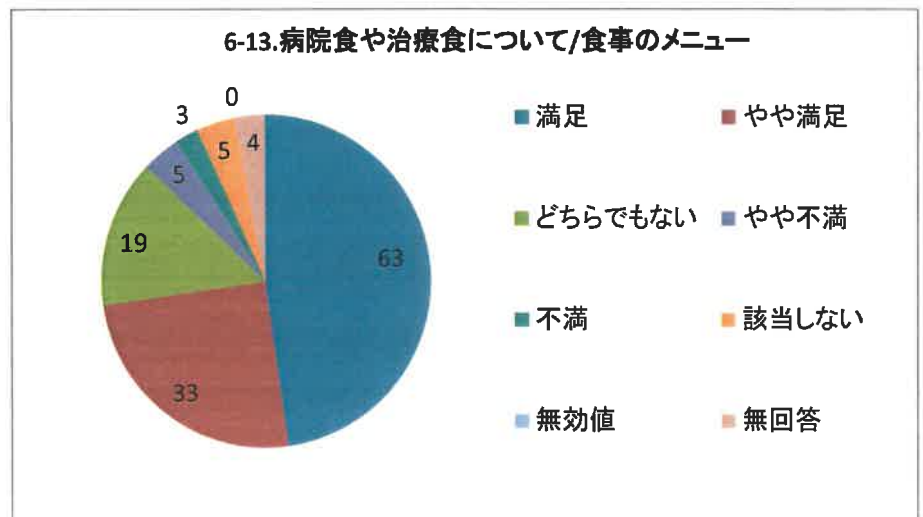
単一回答



6-13.病院食や治療食について/食事のメニュー

選択肢	回答数	
満足	63	47.73%
やや満足	33	25.00%
どちらでもない	19	14.39%
やや不満	5	3.79%
不満	3	2.27%
該当しない	5	3.79%
無効値	0	0.00%
無回答	4	3.03%
合計	132	100.00%

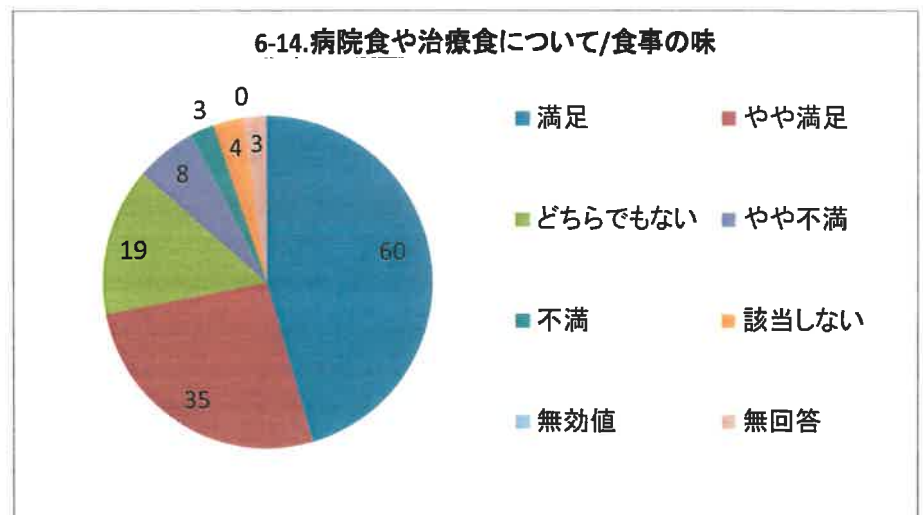
単一回答



6-14.病院食や治療食について/食事の味

選択肢	回答数	
満足	60	45.45%
やや満足	35	26.52%
どちらでもない	19	14.39%
やや不満	8	6.06%
不満	3	2.27%
該当しない	4	3.03%
無効値	0	0.00%
無回答	3	2.27%
合計	132	100.00%

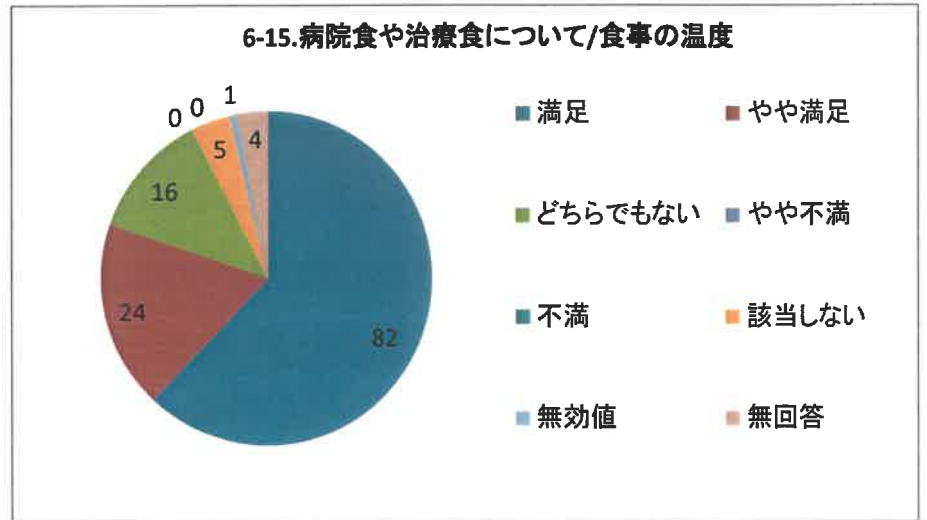
単一回答



6-15.病院食や治療食について/食事の温度

選択肢	回答数	割合
満足	82	62.12%
やや満足	24	18.18%
どちらでもない	16	12.12%
やや不満	0	0.00%
不満	0	0.00%
該当しない	5	3.79%
無効値	1	0.76%
無回答	4	3.03%
合計	132	100.00%

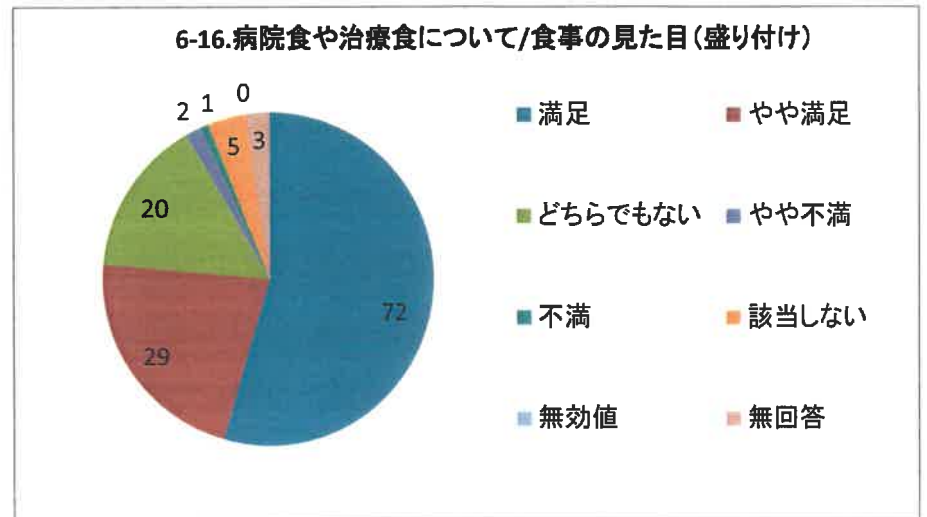
単一回答



6-16.病院食や治療食について/食事の見た目（盛り付け）

選択肢	回答数	割合
満足	72	54.55%
やや満足	29	21.97%
どちらでもない	20	15.15%
やや不満	2	1.52%
不満	1	0.76%
該当しない	5	3.79%
無効値	0	0.00%
無回答	3	2.27%
合計	132	100.00%

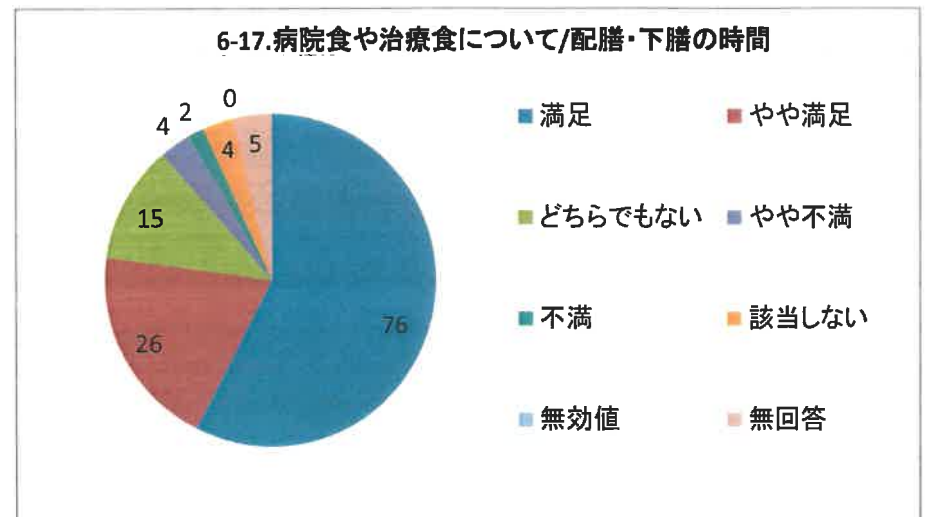
単一回答



6-17.病院食や治療食について/配膳・下膳の時間

選択肢	回答数	割合
満足	76	57.58%
やや満足	26	19.70%
どちらでもない	15	11.36%
やや不満	4	3.03%
不満	2	1.52%
該当しない	4	3.03%
無効値	0	0.00%
無回答	5	3.79%
合計	132	100.00%

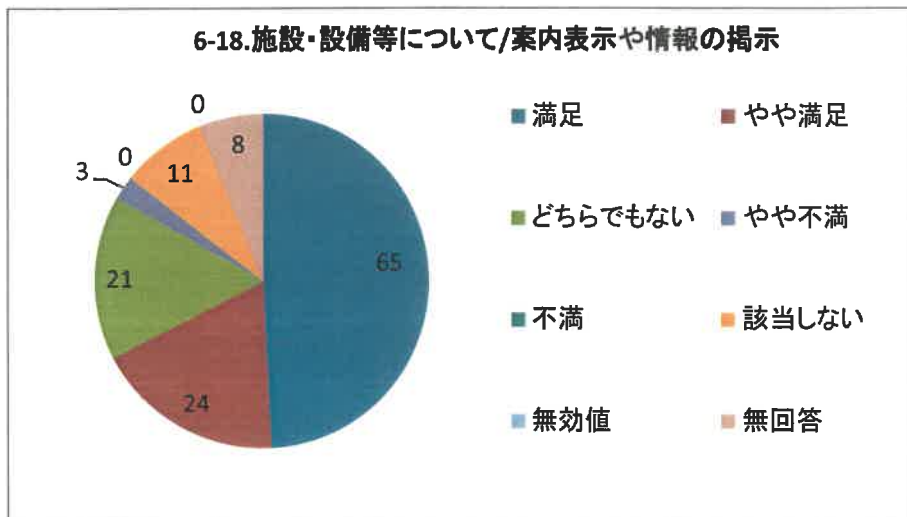
単一回答



6-18.施設・設備等について/案内表示や情報の掲示

選択肢	回答数	
満足	65	49.24%
やや満足	24	18.18%
どちらでもない	21	15.91%
やや不満	3	2.27%
不満	0	0.00%
該当しない	11	8.33%
無効値	0	0.00%
無回答	8	6.06%
合計	132	100.00%

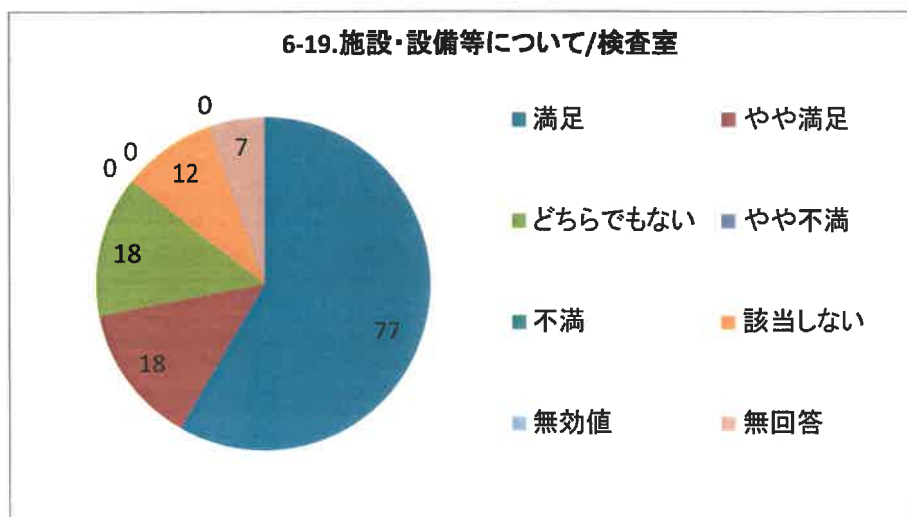
単一回答



6-19.施設・設備等について/検査室

選択肢	回答数	
満足	77	58.33%
やや満足	18	13.64%
どちらでもない	18	13.64%
やや不満	0	0.00%
不満	0	0.00%
該当しない	12	9.09%
無効値	0	0.00%
無回答	7	5.30%
合計	132	100.00%

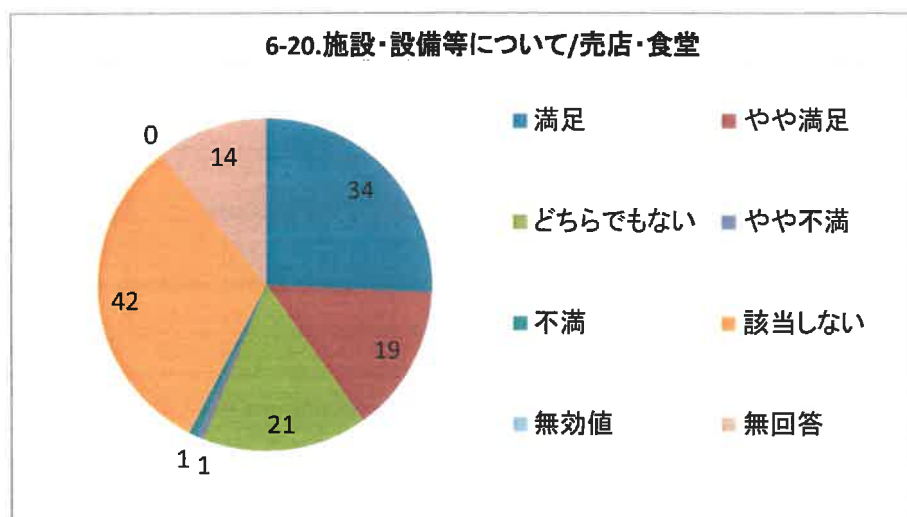
単一回答



6-20.施設・設備等について/売店・食堂

選択肢	回答数	
満足	34	25.76%
やや満足	19	14.39%
どちらでもない	21	15.91%
やや不満	1	0.76%
不満	1	0.76%
該当しない	42	31.82%
無効値	0	0.00%
無回答	14	10.61%
合計	132	100.00%

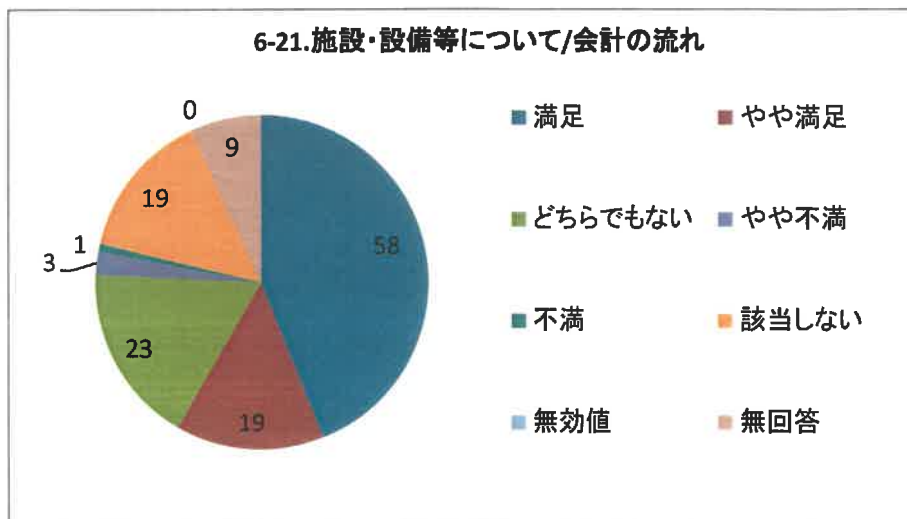
単一回答



6-21.施設・設備等について/会計の流れ

選択肢	回答数	
満足	58	43.94%
やや満足	19	14.39%
どちらでもない	23	17.42%
やや不満	3	2.27%
不満	1	0.76%
該当しない	19	14.39%
無効値	0	0.00%
無回答	9	6.82%
合計	132	100.00%

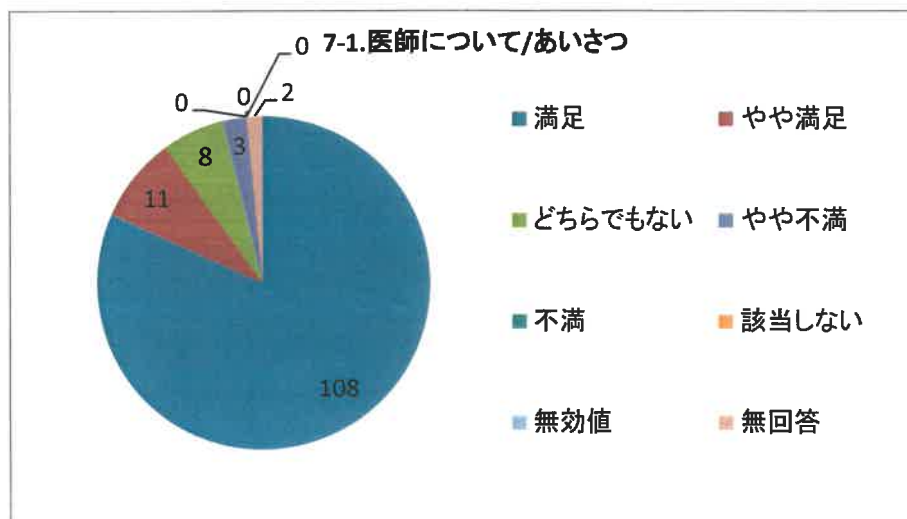
単一回答



7-1.医師について/あいさつ

選択肢	回答数	
満足	108	81.82%
やや満足	11	8.33%
どちらでもない	8	6.06%
やや不満	3	2.27%
不満	0	0.00%
該当しない	0	0.00%
無効値	0	0.00%
無回答	2	1.52%
合計	132	100.00%

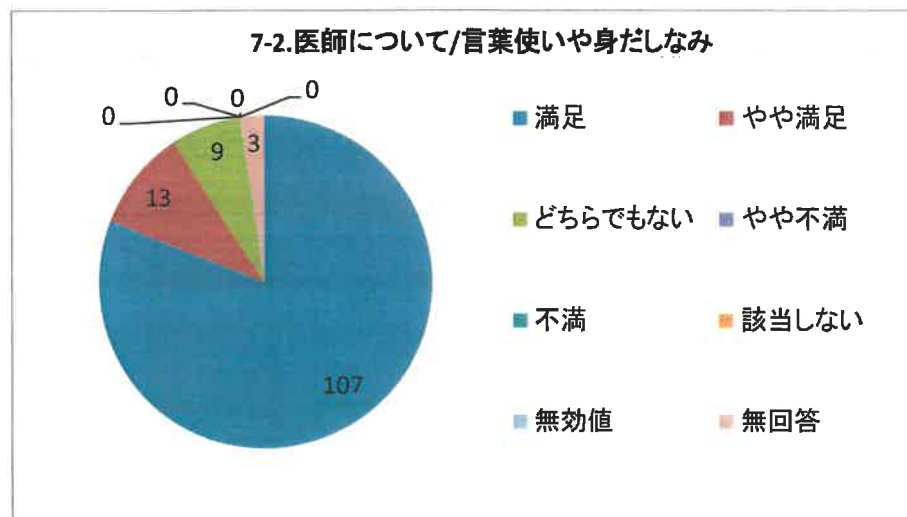
単一回答



7-2.医師について/言葉使いや身だしなみ

選択肢	回答数	
満足	107	81.06%
やや満足	13	9.85%
どちらでもない	9	6.82%
やや不満	0	0.00%
不満	0	0.00%
該当しない	0	0.00%
無効値	0	0.00%
無回答	3	2.27%
合計	132	100.00%

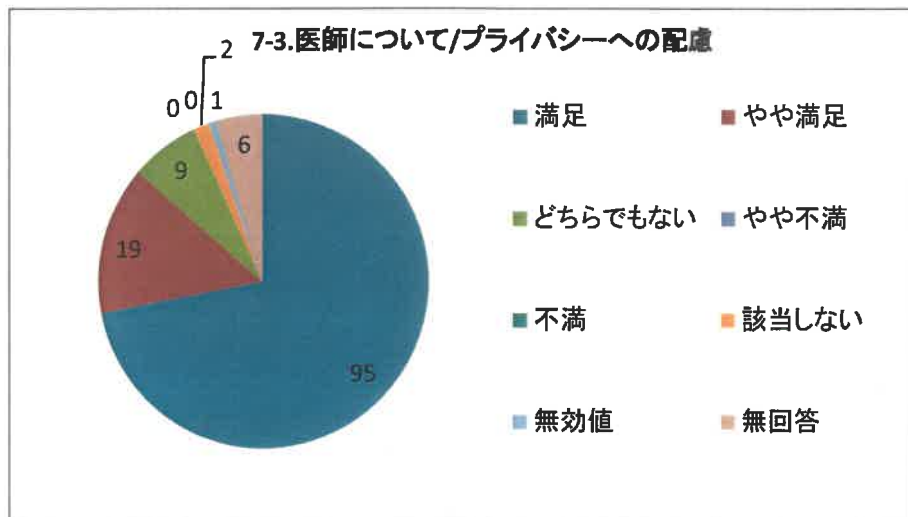
単一回答



7-3.医師について/プライバシーへの配慮

選択肢	回答数	
満足	95	71.97%
やや満足	19	14.39%
どちらでもない	9	6.82%
やや不満	0	0.00%
不満	0	0.00%
該当しない	2	1.52%
無効値	1	0.76%
無回答	6	4.55%
合計	132	100.00%

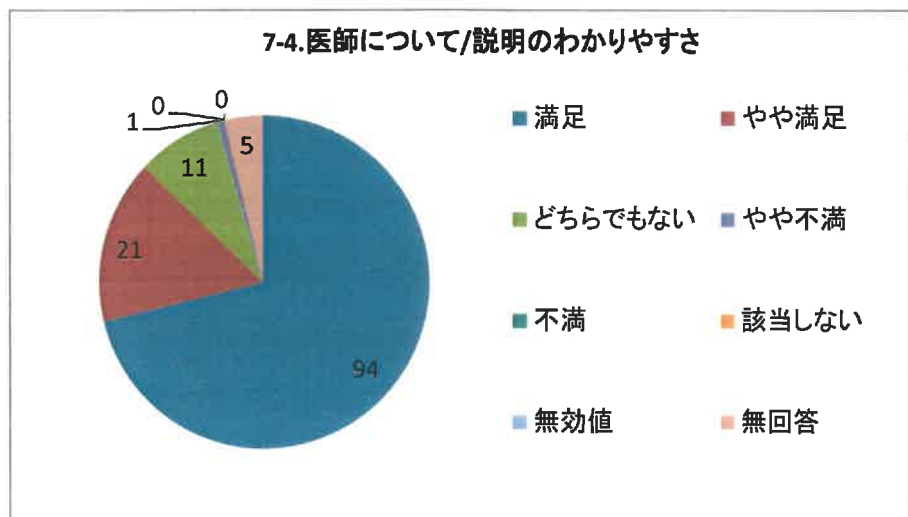
単一回答



7-4.医師について/説明のわかりやすさ

選択肢	回答数	
満足	94	71.21%
やや満足	21	15.91%
どちらでもない	11	8.33%
やや不満	1	0.76%
不満	0	0.00%
該当しない	0	0.00%
無効値	0	0.00%
無回答	5	3.79%
合計	132	100.00%

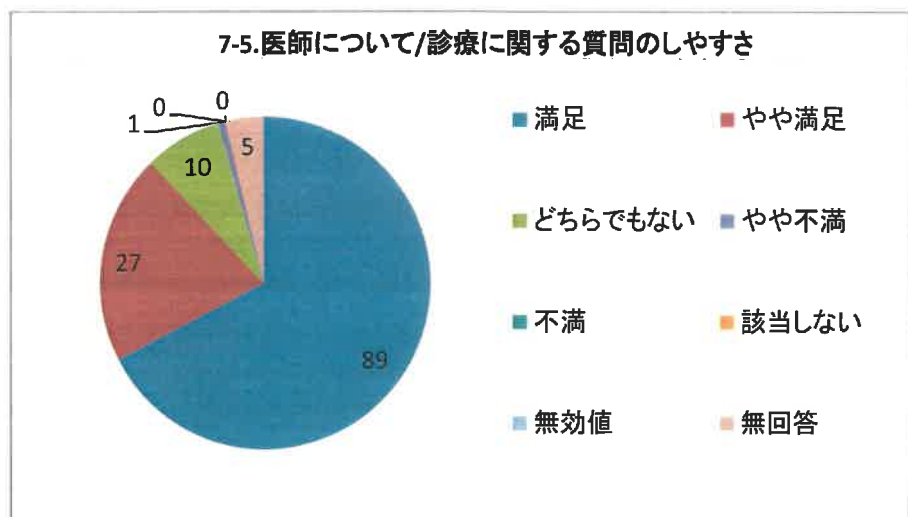
単一回答



7-5.医師について/診療に関する質問のしやすさ

選択肢	回答数	
満足	89	67.42%
やや満足	27	20.45%
どちらでもない	10	7.58%
やや不満	1	0.76%
不満	0	0.00%
該当しない	0	0.00%
無効値	0	0.00%
無回答	5	3.79%
合計	132	100.00%

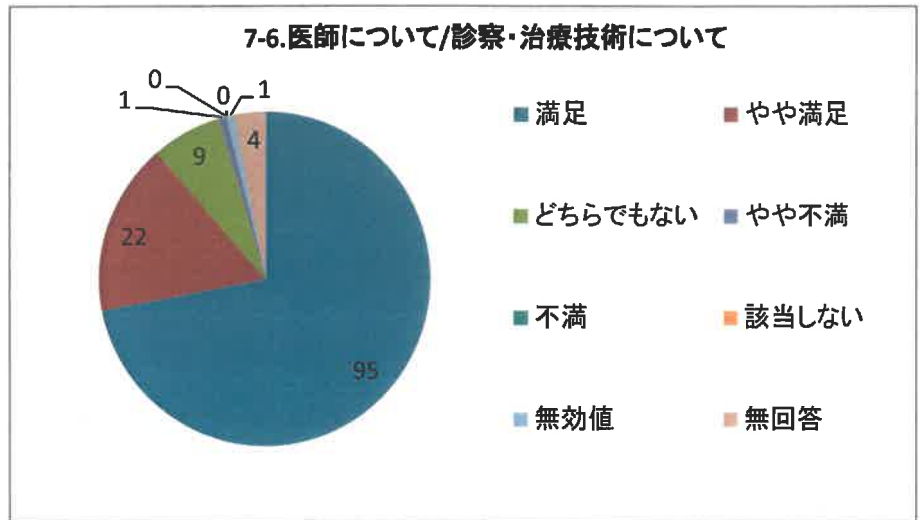
単一回答



7-6.医師について/診察・治療技術について

選択肢	回答数	
満足	95	71.97%
やや満足	22	16.67%
どちらでもない	9	6.82%
やや不満	1	0.76%
不満	0	0.00%
該当しない	0	0.00%
無効値	1	0.76%
無回答	4	3.03%
合計	132	100.00%

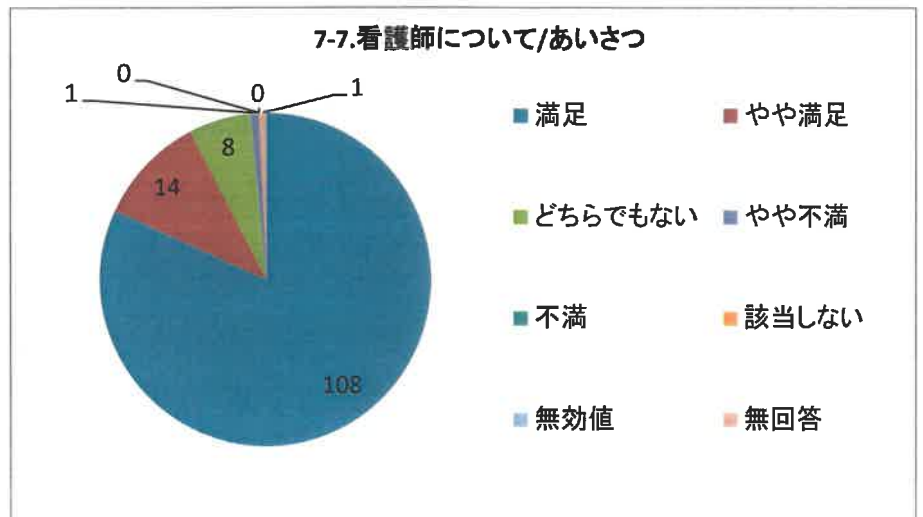
単一回答



7-7.看護師について/あいさつ

選択肢	回答数	
満足	108	81.82%
やや満足	14	10.61%
どちらでもない	8	6.06%
やや不満	1	0.76%
不満	0	0.00%
該当しない	0	0.00%
無効値	0	0.00%
無回答	1	0.76%
合計	132	100.00%

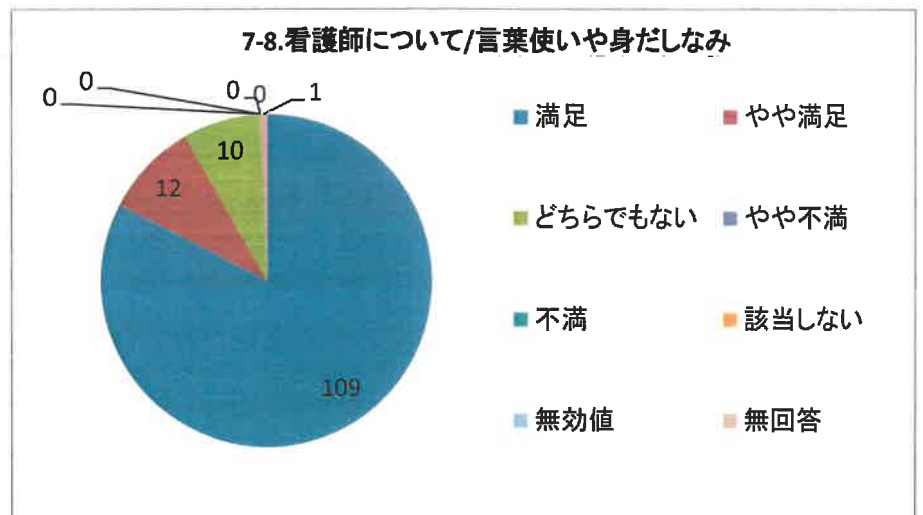
単一回答



7-8.看護師について/言葉使いや身だしなみ

選択肢	回答数	
満足	109	82.58%
やや満足	12	9.09%
どちらでもない	10	7.58%
やや不満	0	0.00%
不満	0	0.00%
該当しない	0	0.00%
無効値	0	0.00%
無回答	1	0.76%
合計	132	100.00%

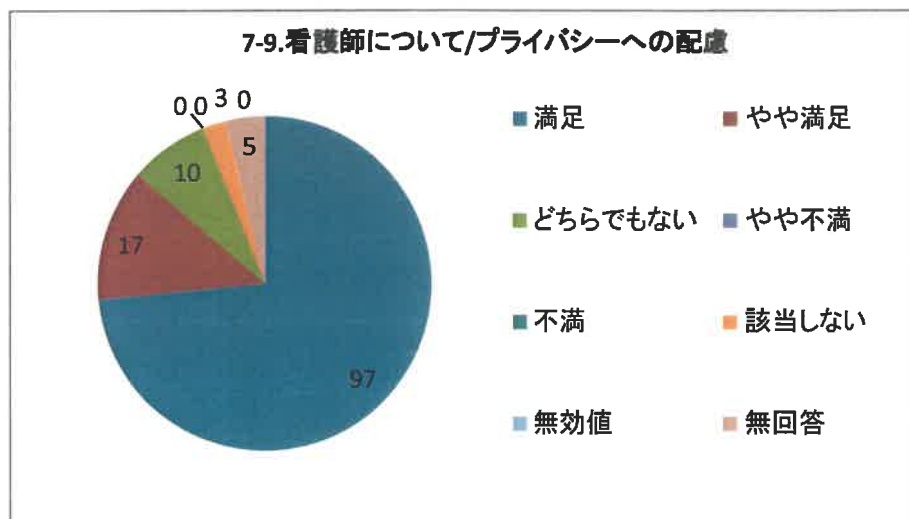
単一回答



7-9.看護師について/プライバシーへの配慮

選択肢	回答数	割合
満足	97	73.48%
やや満足	17	12.88%
どちらでもない	10	7.58%
やや不満	0	0.00%
不満	0	0.00%
該当しない	3	2.27%
無効値	0	0.00%
無回答	5	3.79%
合計	132	100.00%

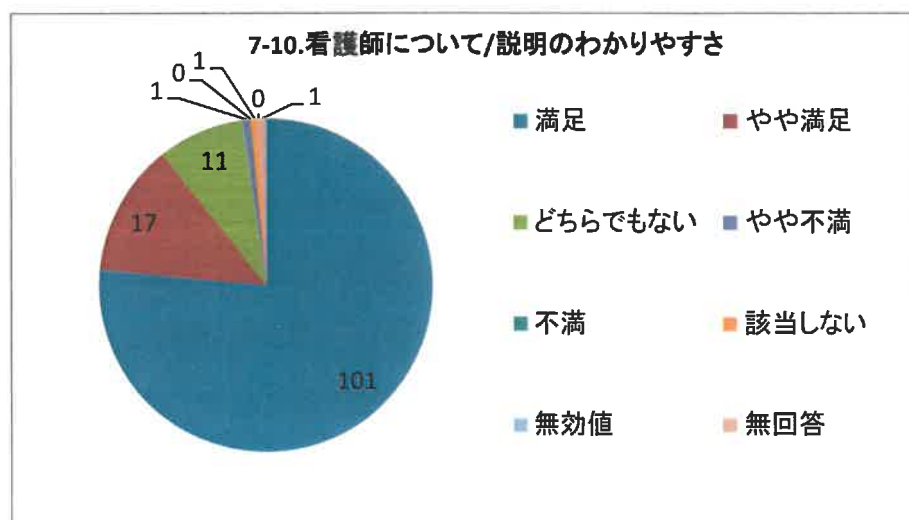
単一回答



7-10.看護師について/説明のわかりやすさ

選択肢	回答数	割合
満足	101	76.52%
やや満足	17	12.88%
どちらでもない	11	8.33%
やや不満	1	0.76%
不満	0	0.00%
該当しない	1	0.76%
無効値	0	0.00%
無回答	1	0.76%
合計	132	100.00%

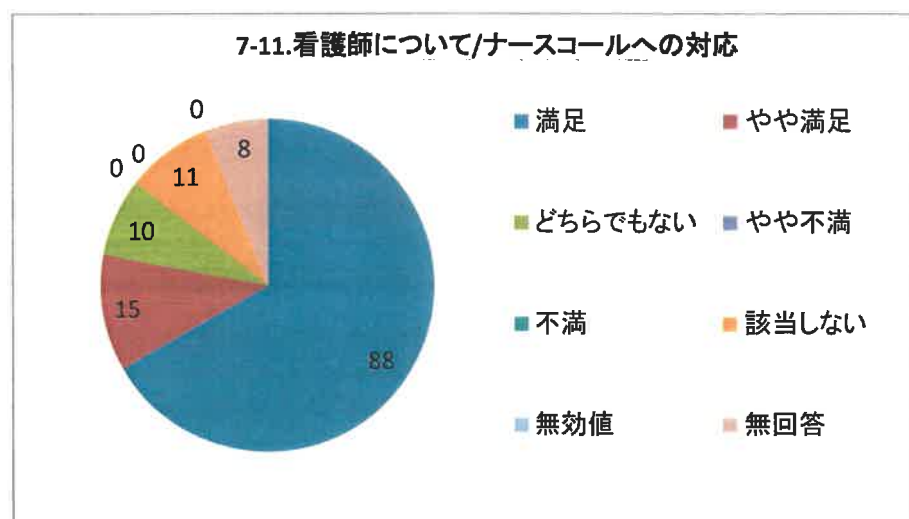
単一回答



7-11.看護師について/ナースコールへの対応

選択肢	回答数	割合
満足	88	66.67%
やや満足	15	11.36%
どちらでもない	10	7.58%
やや不満	0	0.00%
不満	0	0.00%
該当しない	11	8.33%
無効値	0	0.00%
無回答	8	6.06%
合計	132	100.00%

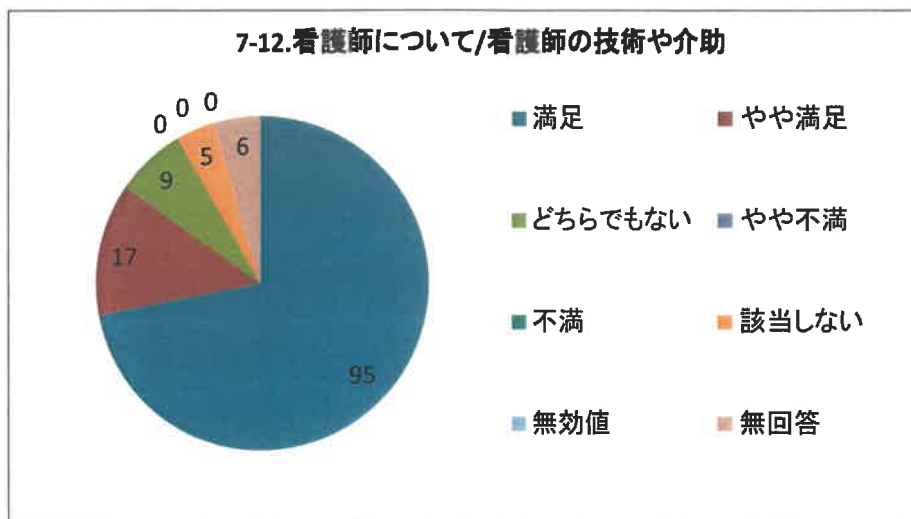
単一回答



7-12.看護師について/看護師の技術や介助

選択肢	回答数	
満足	95	71.97%
やや満足	17	12.88%
どちらでもない	9	6.82%
やや不満	0	0.00%
不満	0	0.00%
該当しない	5	3.79%
無効値	0	0.00%
無回答	6	4.55%
合計	132	100.00%

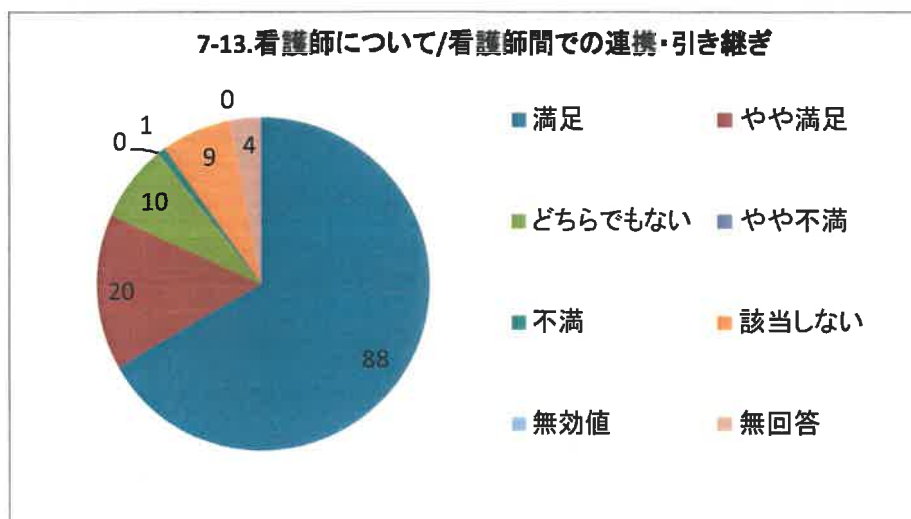
単一回答



7-13.看護師について/看護師間での連携・引き継ぎ

選択肢	回答数	
満足	88	66.67%
やや満足	20	15.15%
どちらでもない	10	7.58%
やや不満	0	0.00%
不満	1	0.76%
該当しない	9	6.82%
無効値	0	0.00%
無回答	4	3.03%
合計	132	100.00%

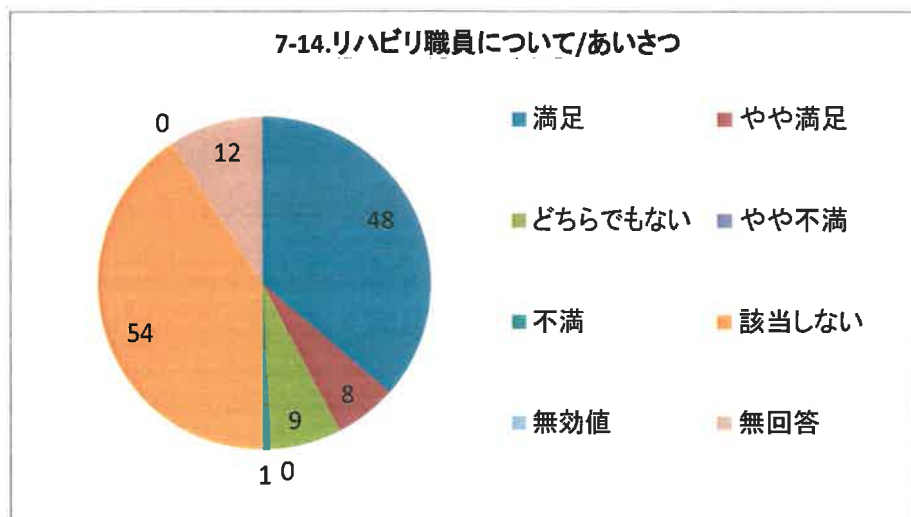
単一回答



7-14.リハビリ職員について/あいさつ

選択肢	回答数	
満足	48	36.36%
やや満足	8	6.06%
どちらでもない	9	6.82%
やや不満	0	0.00%
不満	1	0.76%
該当しない	54	40.91%
無効値	0	0.00%
無回答	12	9.09%
合計	132	100.00%

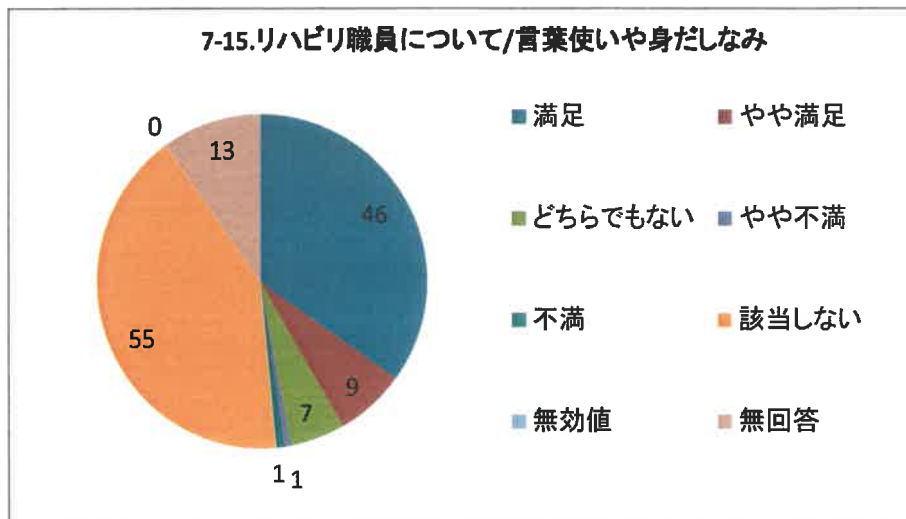
単一回答



7-15.リハビリ職員について/言葉使いや身だしなみ

選択肢	回答数	
満足	46	34.85%
やや満足	9	6.82%
どちらでもない	7	5.30%
やや不満	1	0.76%
不満	1	0.76%
該当しない	55	41.67%
無効値	0	0.00%
無回答	13	9.85%
合計	132	100.00%

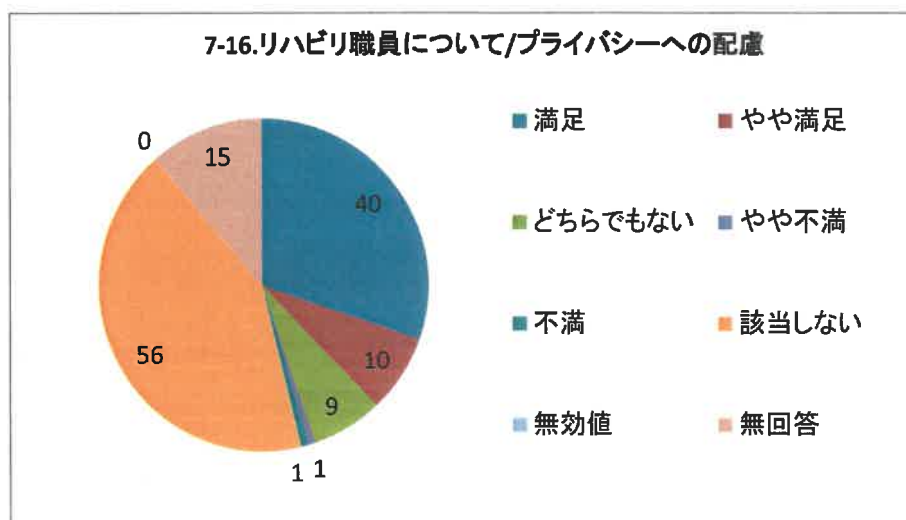
単一回答



7-16.リハビリ職員について/プライバシーへの配慮

選択肢	回答数	
満足	40	30.30%
やや満足	10	7.58%
どちらでもない	9	6.82%
やや不満	1	0.76%
不満	1	0.76%
該当しない	56	42.42%
無効値	0	0.00%
無回答	15	11.36%
合計	132	100.00%

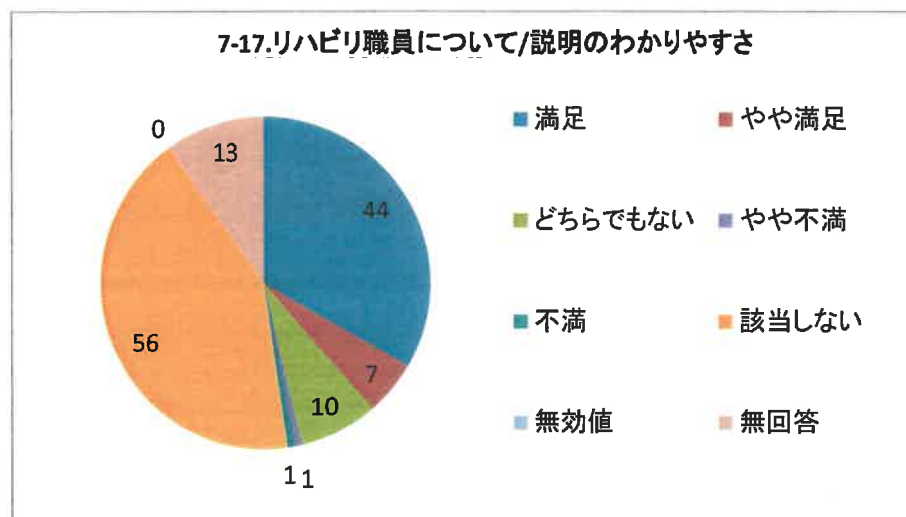
単一回答



7-17.リハビリ職員について/説明のわかりやすさ

選択肢	回答数	
満足	44	33.33%
やや満足	7	5.30%
どちらでもない	10	7.58%
やや不満	1	0.76%
不満	1	0.76%
該当しない	56	42.42%
無効値	0	0.00%
無回答	13	9.85%
合計	132	100.00%

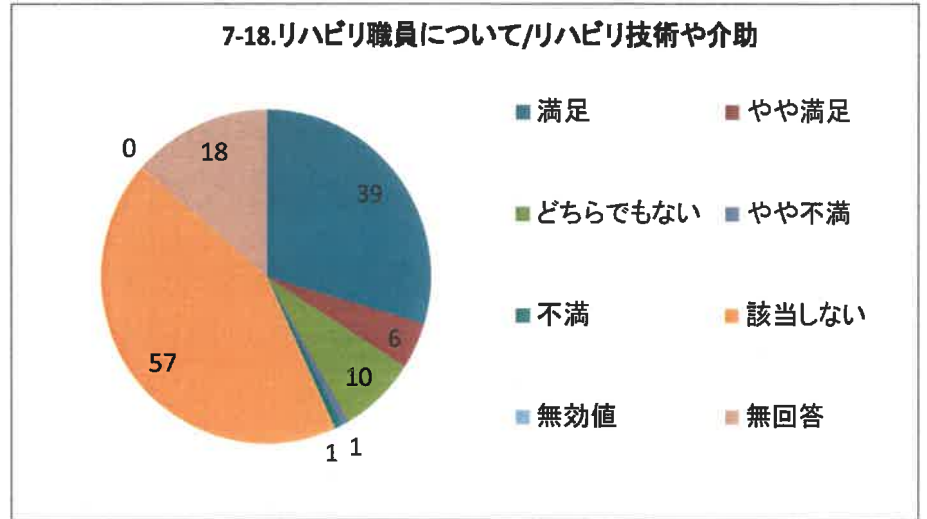
単一回答



7-18.リハビリ職員について/リハビリ技術や介助

選択肢	回答数	割合
満足	39	29.55%
やや満足	6	4.55%
どちらでもない	10	7.58%
やや不満	1	0.76%
不満	1	0.76%
該当しない	57	43.18%
無効値	0	0.00%
無回答	18	13.64%
合計	132	100.00%

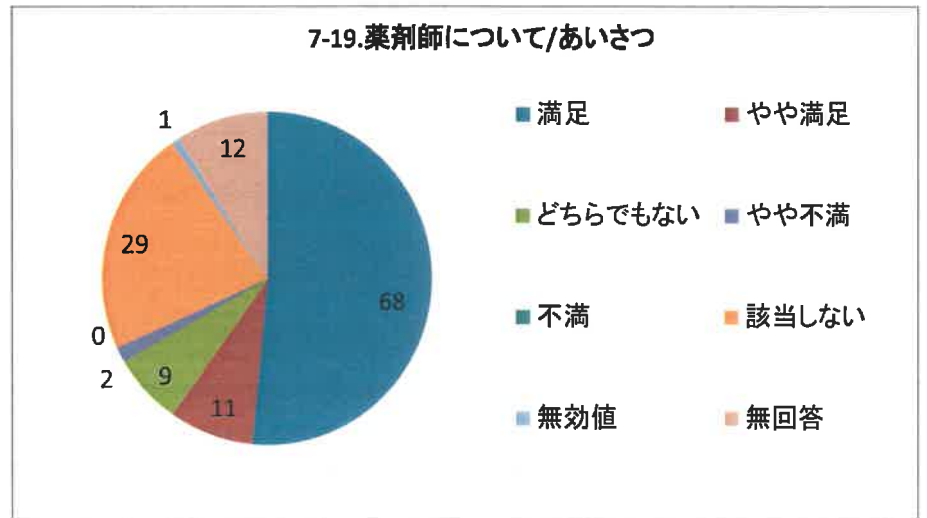
単一回答



7-19.薬剤師について/あいさつ

選択肢	回答数	割合
満足	68	51.52%
やや満足	11	8.33%
どちらでもない	9	6.82%
やや不満	2	1.52%
不満	0	0.00%
該当しない	29	21.97%
無効値	1	0.76%
無回答	12	9.09%
合計	132	100.00%

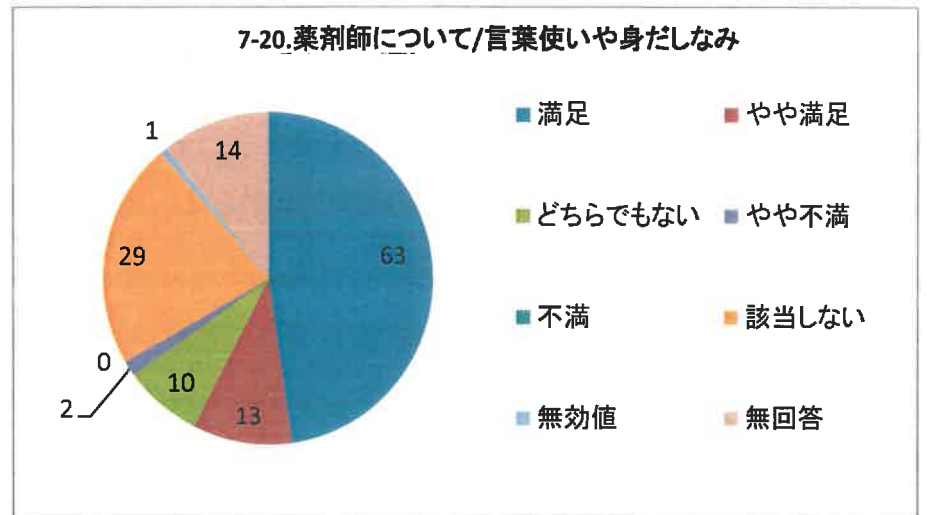
単一回答



7-20.薬剤師について/言葉使いや身だしなみ

選択肢	回答数	割合
満足	63	47.73%
やや満足	13	9.85%
どちらでもない	10	7.58%
やや不満	2	1.52%
不満	0	0.00%
該当しない	29	21.97%
無効値	1	0.76%
無回答	14	10.61%
合計	132	100.00%

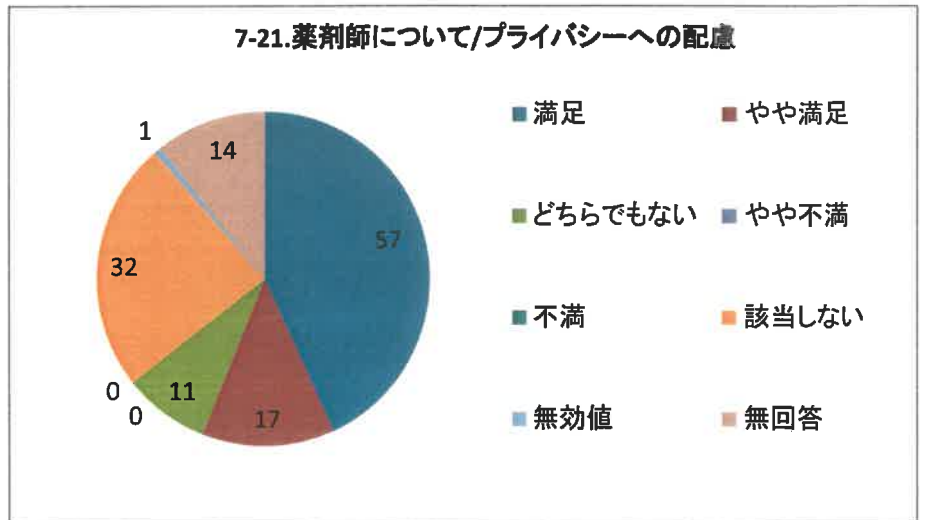
単一回答



7-21.薬剤師について/プライバシーへの配慮

選択肢	回答数	割合
満足	57	43.18%
やや満足	17	12.88%
どちらでもない	11	8.33%
やや不満	0	0.00%
不満	0	0.00%
該当しない	32	24.24%
無効値	1	0.76%
無回答	14	10.61%
合計	132	100.00%

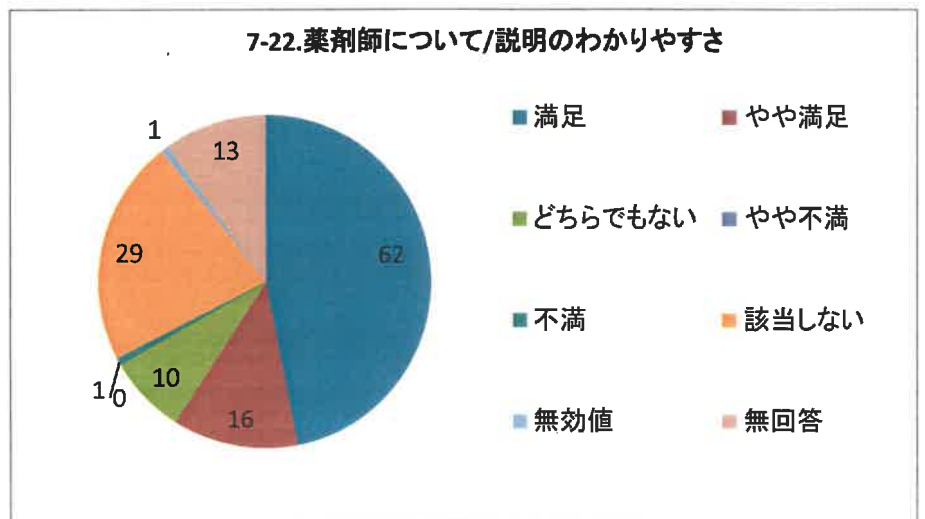
単一回答



7-22.薬剤師について/説明のわかりやすさ

選択肢	回答数	割合
満足	62	46.97%
やや満足	16	12.12%
どちらでもない	10	7.58%
やや不満	0	0.00%
不満	1	0.76%
該当しない	29	21.97%
無効値	1	0.76%
無回答	13	9.85%
合計	132	100.00%

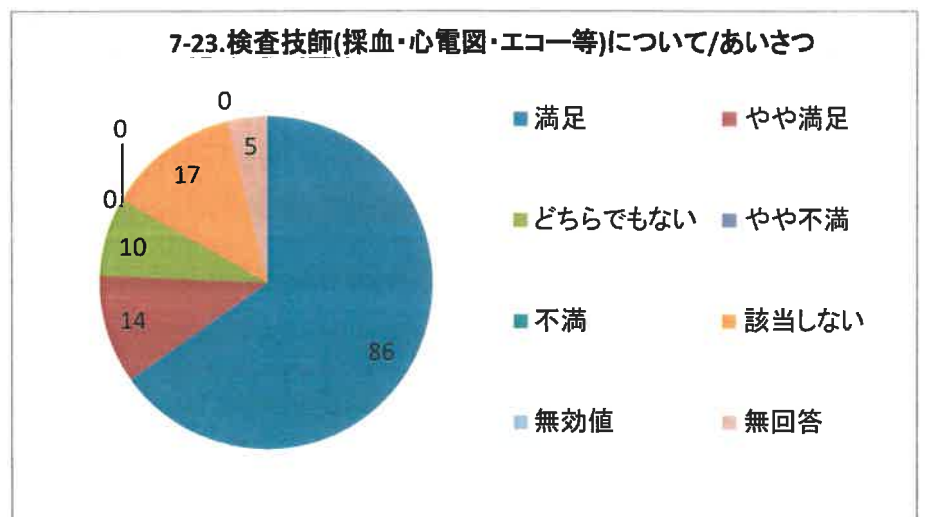
単一回答



7-23.検査技師(採血・心電図・エコー等)について/あいさつ

選択肢	回答数	割合
満足	86	65.15%
やや満足	14	10.61%
どちらでもない	10	7.58%
やや不満	0	0.00%
不満	0	0.00%
該当しない	17	12.88%
無効値	0	0.00%
無回答	5	3.79%
合計	132	100.00%

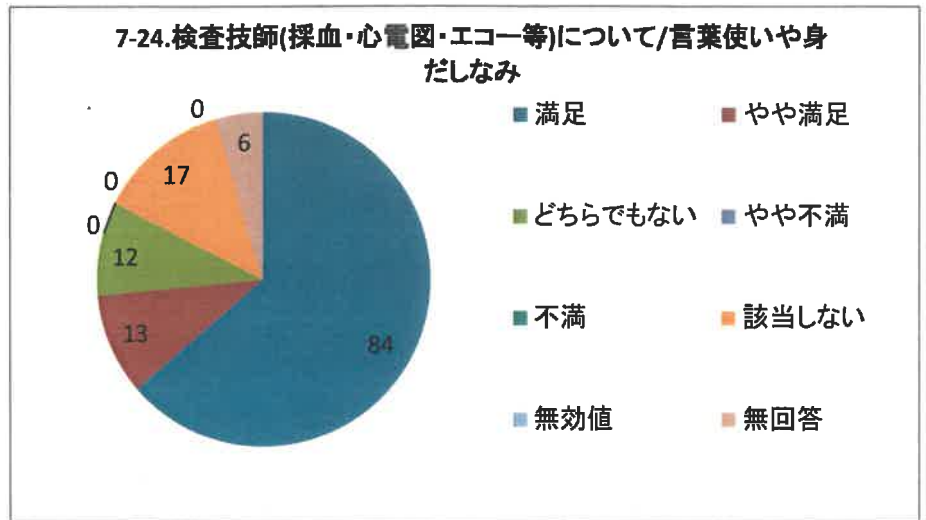
単一回答



7-24.検査技師(採血・心電図・エコー等)について/言葉使いや身だしなみ

選択肢	回答数	
満足	84	63.64%
やや満足	13	9.85%
どちらでもない	12	9.09%
やや不満	0	0.00%
不満	0	0.00%
該当しない	17	12.88%
無効値	0	0.00%
無回答	6	4.55%
合計	132	100.00%

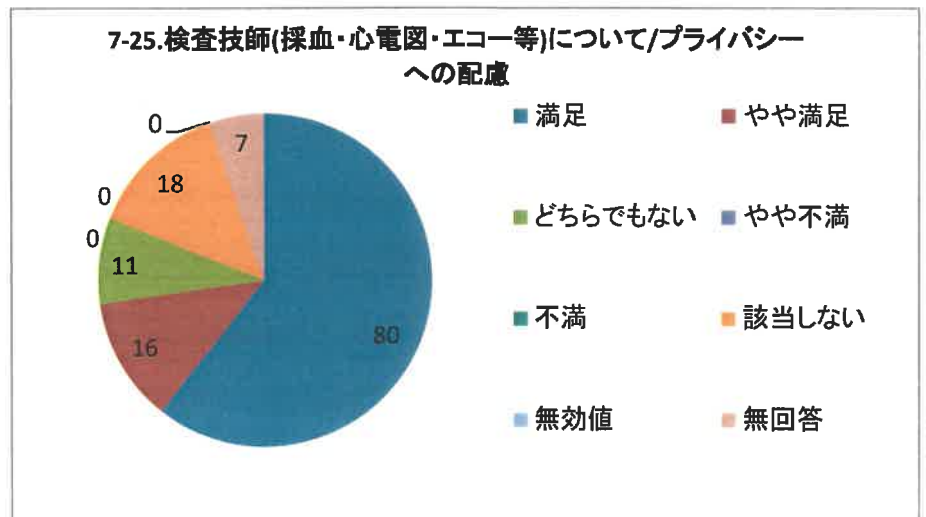
単一回答



7-25.検査技師(採血・心電図・エコー等)について/プライバシーへの配慮

選択肢	回答数	
満足	80	60.61%
やや満足	16	12.12%
どちらでもない	11	8.33%
やや不満	0	0.00%
不満	0	0.00%
該当しない	18	13.64%
無効値	0	0.00%
無回答	7	5.30%
合計	132	100.00%

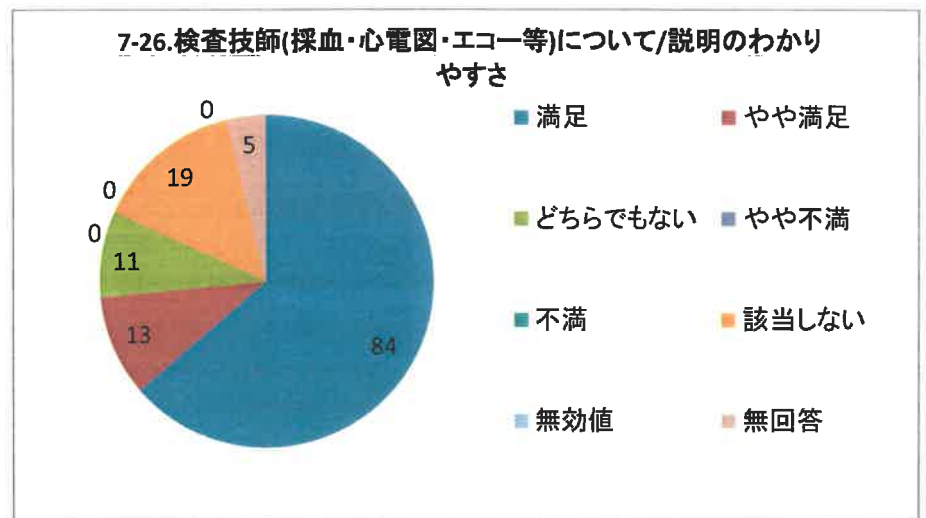
単一回答



7-26.検査技師(採血・心電図・エコー等)について/説明のわかりやすさ

選択肢	回答数	
満足	84	63.64%
やや満足	13	9.85%
どちらでもない	11	8.33%
やや不満	0	0.00%
不満	0	0.00%
該当しない	19	14.39%
無効値	0	0.00%
無回答	5	3.79%
合計	132	100.00%

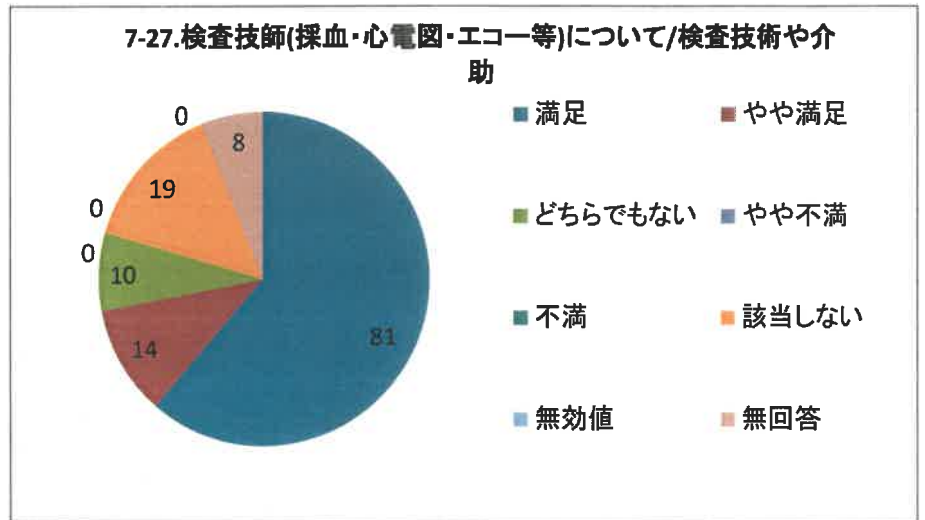
単一回答



7-27.検査技師(採血・心電図・エコー等)について/検査技術や介助

選択肢	回答数	割合
満足	81	61.36%
やや満足	14	10.61%
どちらでもない	10	7.58%
やや不満	0	0.00%
不満	0	0.00%
該当しない	19	14.39%
無効値	0	0.00%
無回答	8	6.06%
合計	132	100.00%

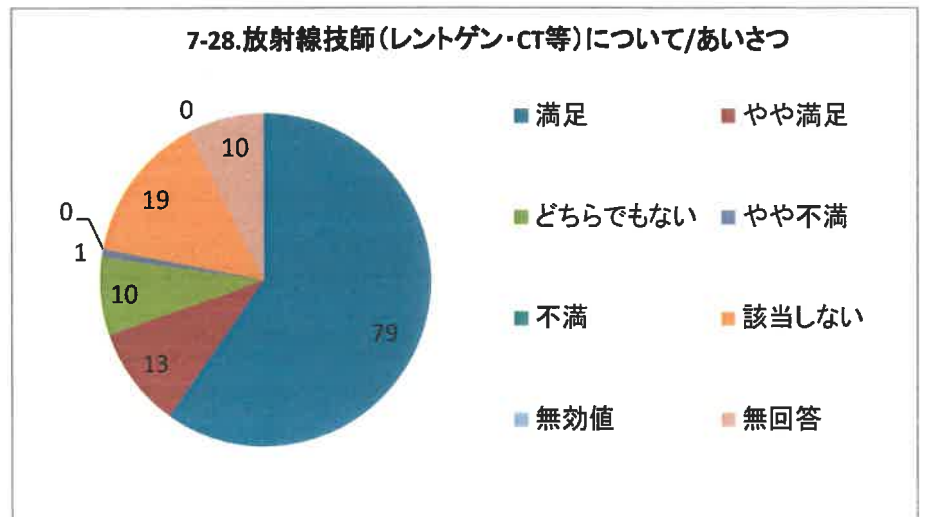
単一回答



7-28.放射線技師(レントゲン・CT等)について/あいさつ

選択肢	回答数	割合
満足	79	59.85%
やや満足	13	9.85%
どちらでもない	10	7.58%
やや不満	1	0.76%
不満	0	0.00%
該当しない	19	14.39%
無効値	0	0.00%
無回答	10	7.58%
合計	132	100.00%

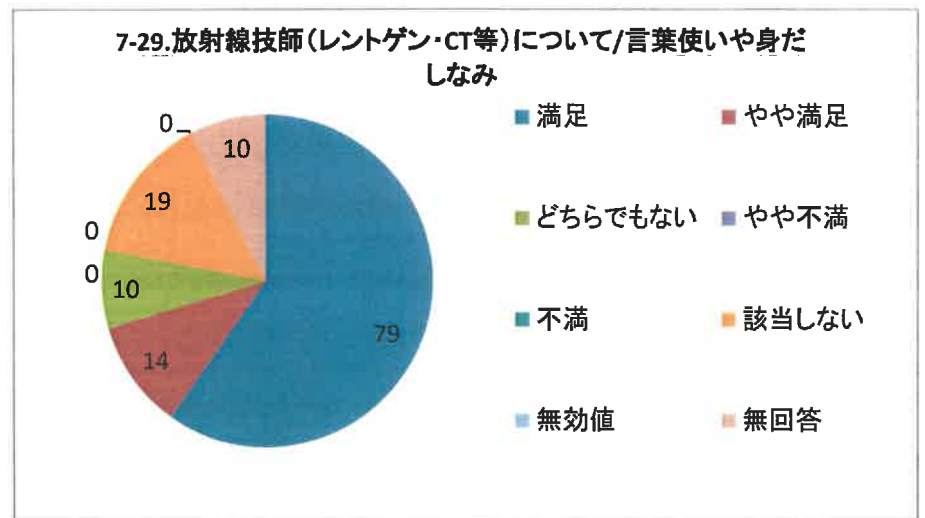
単一回答



7-29.放射線技師(レントゲン・CT等)について/言葉使いや身だしなみ

選択肢	回答数	割合
満足	79	59.85%
やや満足	14	10.61%
どちらでもない	10	7.58%
やや不満	0	0.00%
不満	0	0.00%
該当しない	19	14.39%
無効値	0	0.00%
無回答	10	7.58%
合計	132	100.00%

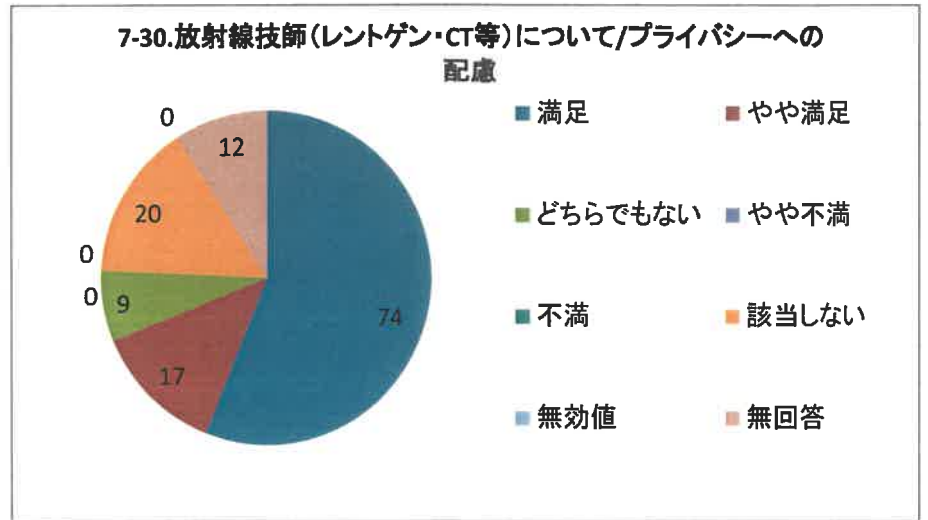
単一回答



7-30.放射線技師（レントゲン・CT等）について/プライバシーへの配慮

選択肢	回答数	
満足	74	56.06%
やや満足	17	12.88%
どちらでもない	9	6.82%
やや不満	0	0.00%
不満	0	0.00%
該当しない	20	15.15%
無効値	0	0.00%
無回答	12	9.09%
合計	132	100.00%

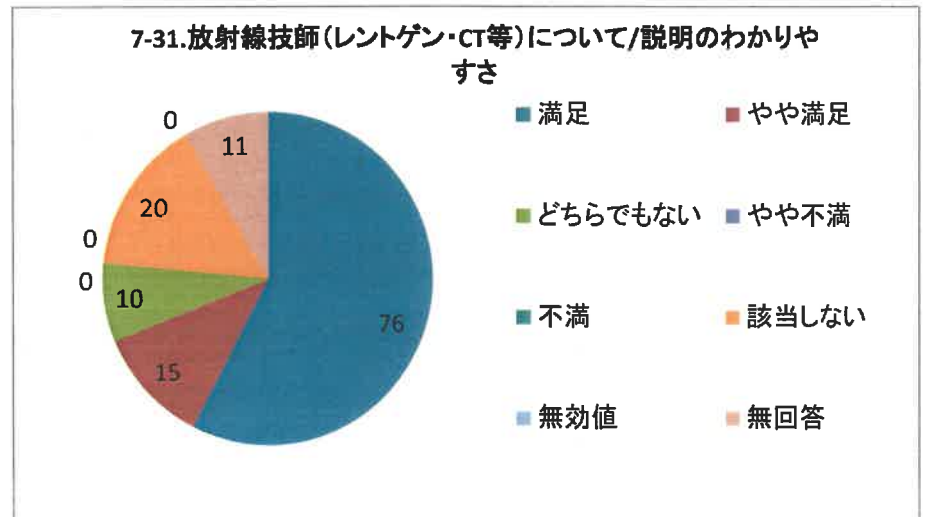
単一回答



7-31.放射線技師（レントゲン・CT等）について/説明のわかりやすさ

選択肢	回答数	
満足	76	57.58%
やや満足	15	11.36%
どちらでもない	10	7.58%
やや不満	0	0.00%
不満	0	0.00%
該当しない	20	15.15%
無効値	0	0.00%
無回答	11	8.33%
合計	132	100.00%

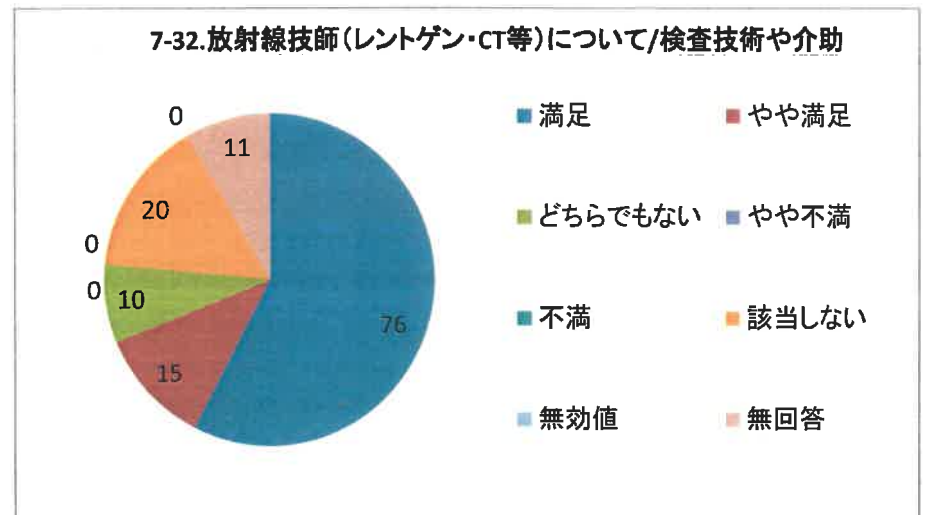
単一回答



7-32.放射線技師（レントゲン・CT等）について/検査技術や介助

選択肢	回答数	
満足	76	57.58%
やや満足	15	11.36%
どちらでもない	10	7.58%
やや不満	0	0.00%
不満	0	0.00%
該当しない	20	15.15%
無効値	0	0.00%
無回答	11	8.33%
合計	132	100.00%

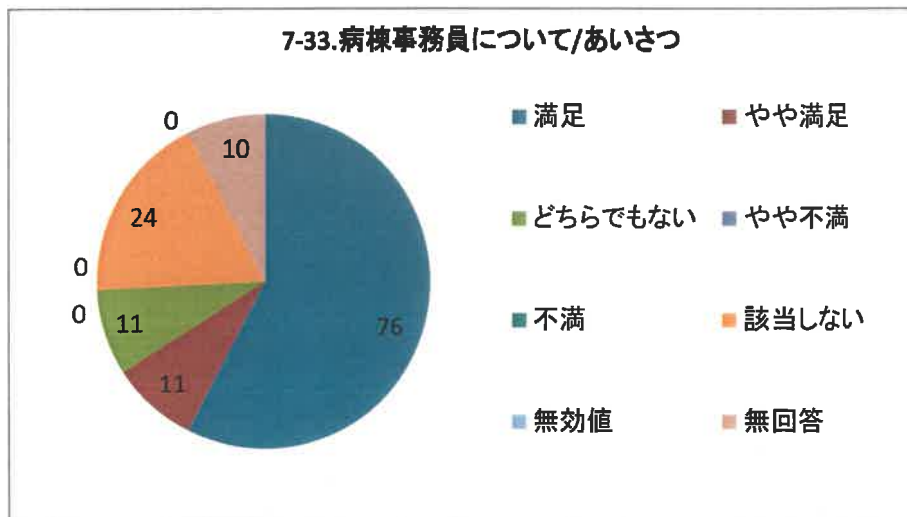
単一回答



7-33.病棟事務員について/あいさつ

選択肢	回答数	
満足	76	57.58%
やや満足	11	8.33%
どちらでもない	11	8.33%
やや不満	0	0.00%
不満	0	0.00%
該当しない	24	18.18%
無効値	0	0.00%
無回答	10	7.58%
合計	132	100.00%

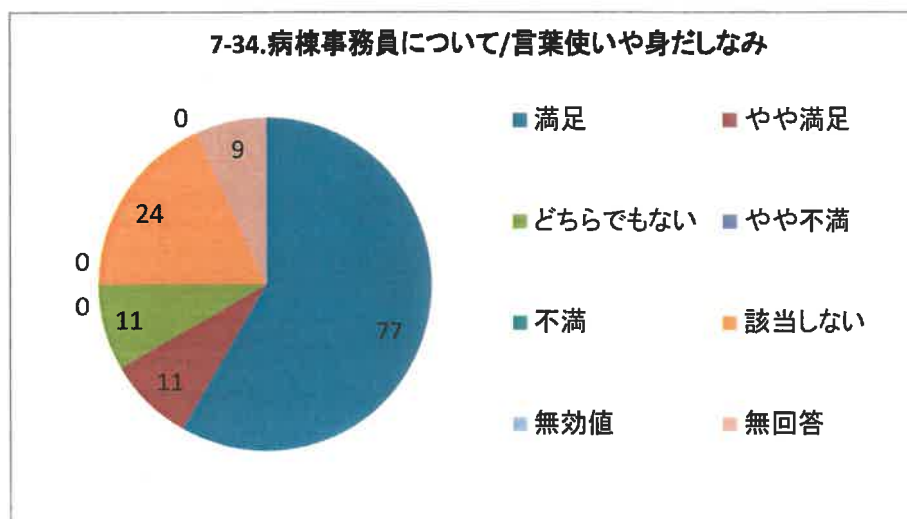
単一回答



7-34.病棟事務員について/言葉使いや身だしなみ

選択肢	回答数	
満足	77	58.33%
やや満足	11	8.33%
どちらでもない	11	8.33%
やや不満	0	0.00%
不満	0	0.00%
該当しない	24	18.18%
無効値	0	0.00%
無回答	9	6.82%
合計	132	100.00%

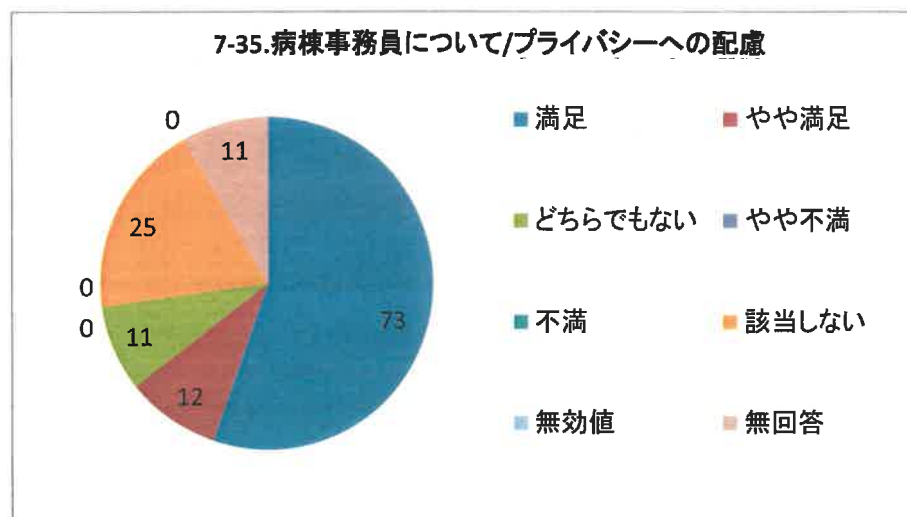
単一回答



7-35.病棟事務員について/プライバシーへの配慮

選択肢	回答数	
満足	73	55.30%
やや満足	12	9.09%
どちらでもない	11	8.33%
やや不満	0	0.00%
不満	0	0.00%
該当しない	25	18.94%
無効値	0	0.00%
無回答	11	8.33%
合計	132	100.00%

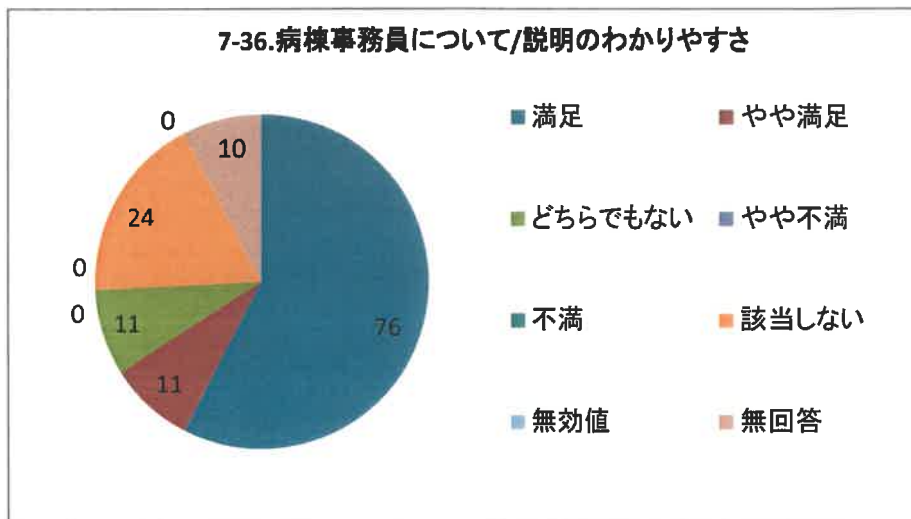
単一回答



7-36.病棟事務員について/説明のわかりやすさ

選択肢	回答数	割合
満足	76	57.58%
やや満足	11	8.33%
どちらでもない	11	8.33%
やや不満	0	0.00%
不満	0	0.00%
該当しない	24	18.18%
無効値	0	0.00%
無回答	10	7.58%
合計	132	100.00%

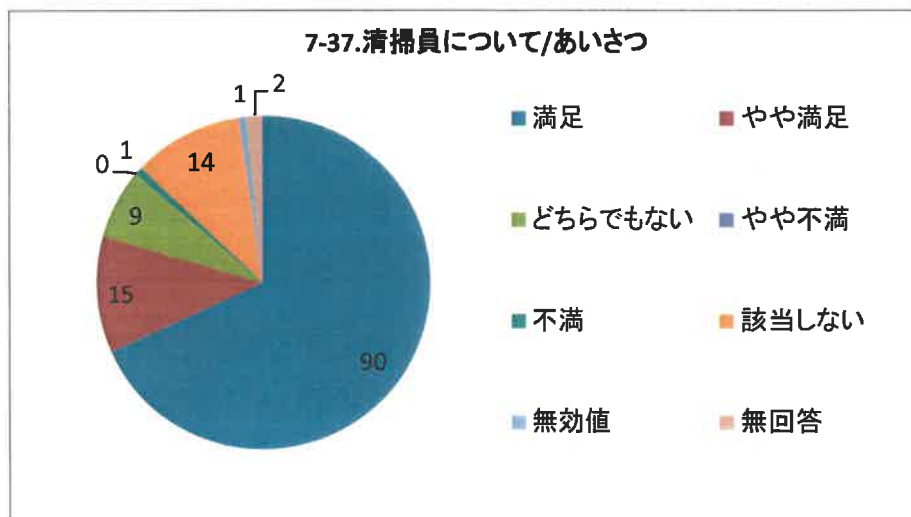
単一回答



7-37.清掃員について/あいさつ

選択肢	回答数	割合
満足	90	68.18%
やや満足	15	11.36%
どちらでもない	9	6.82%
やや不満	0	0.00%
不満	1	0.76%
該当しない	14	10.61%
無効値	1	0.76%
無回答	2	1.52%
合計	132	100.00%

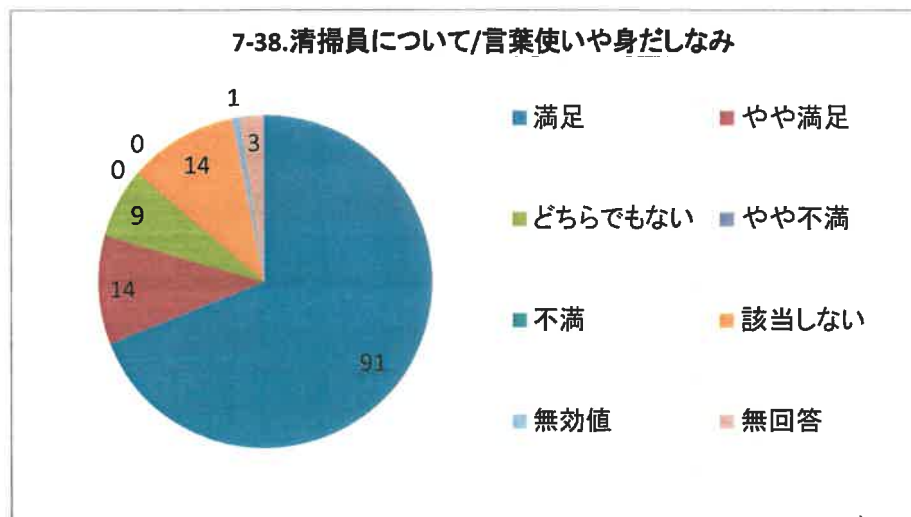
単一回答



7-38.清掃員について/言葉使いや身だしなみ

選択肢	回答数	割合
満足	91	68.94%
やや満足	14	10.61%
どちらでもない	9	6.82%
やや不満	0	0.00%
不満	0	0.00%
該当しない	14	10.61%
無効値	1	0.76%
無回答	3	2.27%
合計	132	100.00%

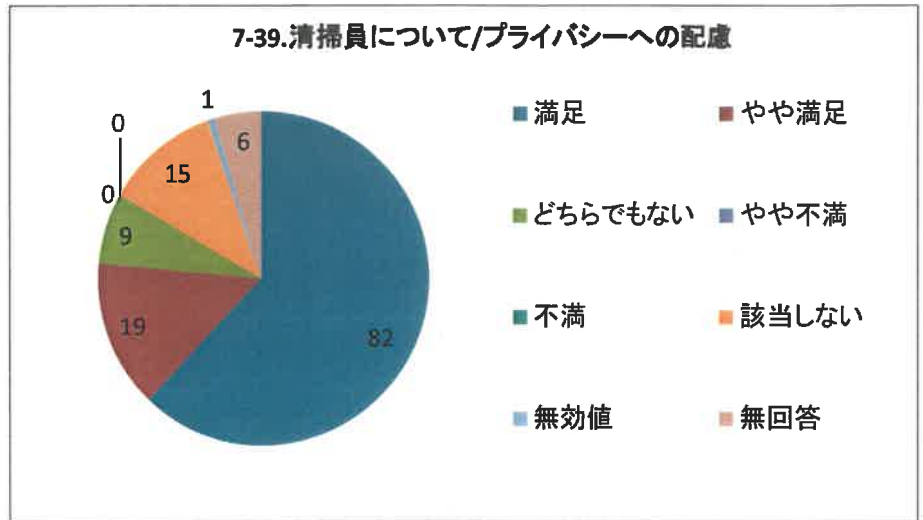
単一回答



7-39.清掃員について/プライバシーへの配慮

選択肢	回答数	割合
満足	82	62.12%
やや満足	19	14.39%
どちらでもない	9	6.82%
やや不満	0	0.00%
不満	0	0.00%
該当しない	15	11.36%
無効値	1	0.76%
無回答	6	4.55%
合計	132	100.00%

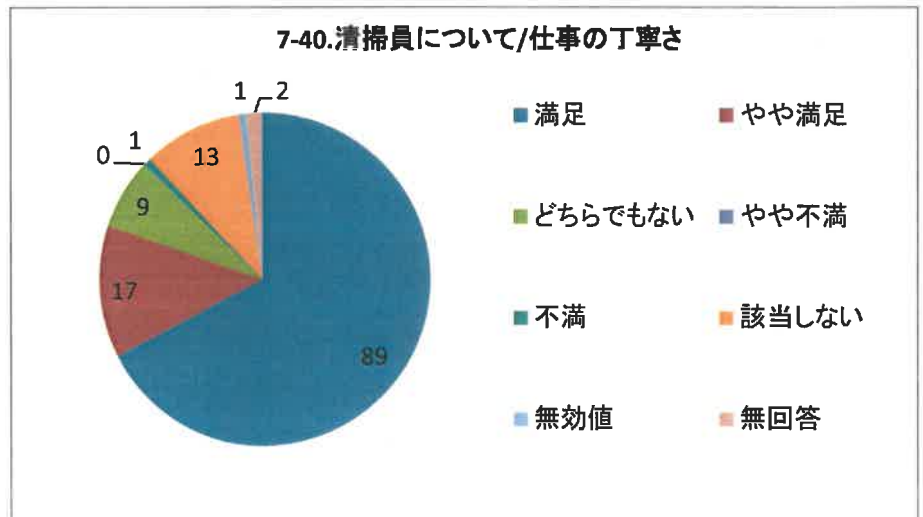
単一回答



7-40.清掃員について/仕事の丁寧さ

選択肢	回答数	割合
満足	89	67.42%
やや満足	17	12.88%
どちらでもない	9	6.82%
やや不満	0	0.00%
不満	1	0.76%
該当しない	13	9.85%
無効値	1	0.76%
無回答	2	1.52%
合計	132	100.00%

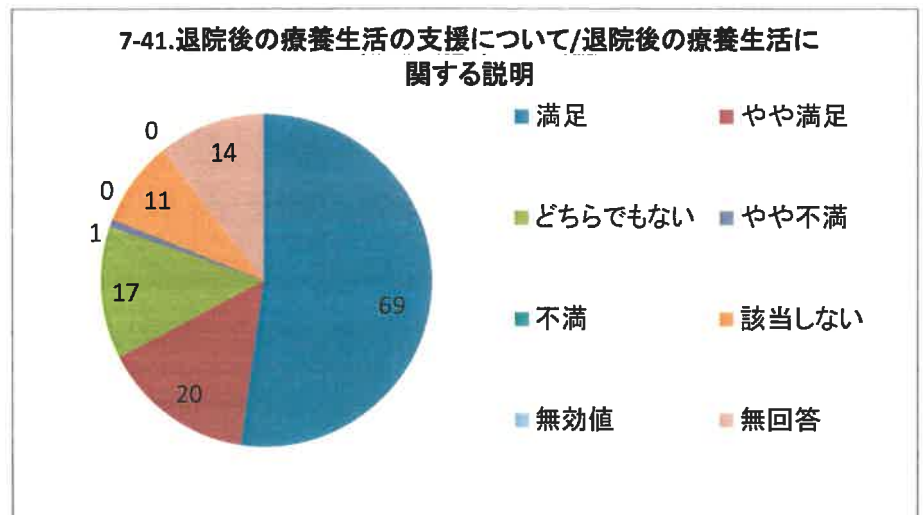
単一回答



7-41.退院後の療養生活の支援について/退院後の療養生活に関する説明

選択肢	回答数	割合
満足	69	52.27%
やや満足	20	15.15%
どちらでもない	17	12.88%
やや不満	1	0.76%
不満	0	0.00%
該当しない	11	8.33%
無効値	0	0.00%
無回答	14	10.61%
合計	132	100.00%

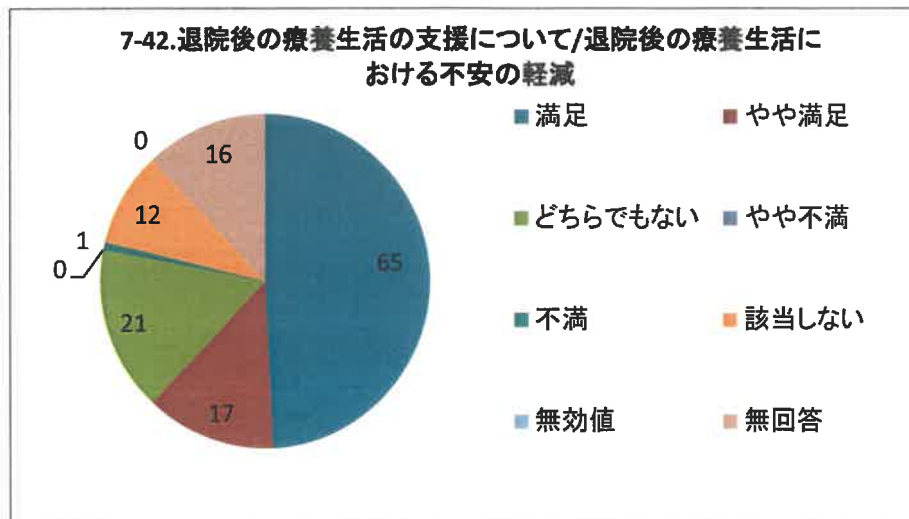
単一回答



7-42.退院後の療養生活の支援について/退院後の療養生活における不安の軽減

選択肢	回答数	
満足	65	49.24%
やや満足	17	12.88%
どちらでもない	21	15.91%
やや不満	0	0.00%
不満	1	0.76%
該当しない	12	9.09%
無効値	0	0.00%
無回答	16	12.12%
合計	132	100.00%

単一回答



7-43.退院後の療養生活の支援について/退院後の療養生活における問題の解決

選択肢	回答数	
満足	62	46.97%
やや満足	18	13.64%
どちらでもない	18	13.64%
やや不満	1	0.76%
不満	1	0.76%
該当しない	16	12.12%
無効値	0	0.00%
無回答	16	12.12%
合計	132	100.00%

単一回答

