

# GF件数

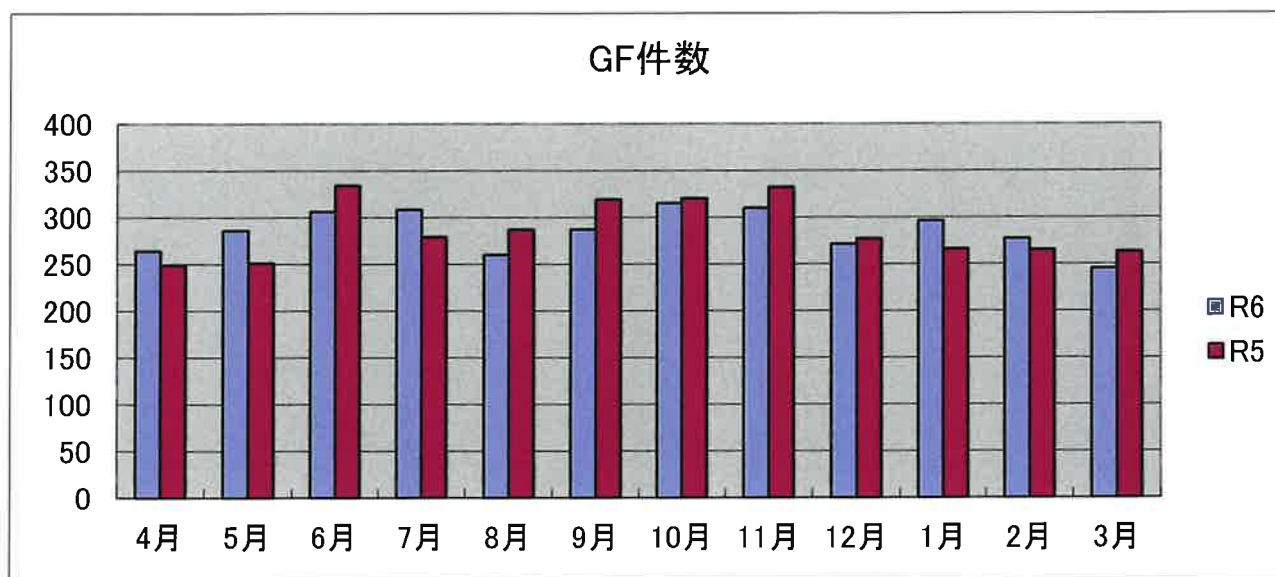
内視鏡室データ

令和6年度

	内	外	合計
4月	250	14	264
5月	267	19	286
6月	282	24	306
7月	289	19	308
8月	251	9	260
9月	277	10	287
10月	304	11	315
11月	294	16	310
12月	262	9	271
1月	272	24	296
2月	250	27	277
3月	240	5	245
合計	3,238	187	3,425
月平均	270	16	285

令和5年度

	内	外	合計
4月	230	19	249
5月	240	11	251
6月	312	22	334
7月	264	15	279
8月	262	25	287
9月	303	16	319
10月	293	27	320
11月	311	21	332
12月	270	7	277
1月	257	9	266
2月	254	11	265
3月	258	5	263
合計	3,254	188	3,442
月平均	271	16	287



# BF、ERCP件数

内視鏡室データ

## BF

令和6年度

	内
4月	0
5月	0
6月	0
7月	0
8月	0
9月	0
10月	0
11月	0
12月	0
1月	0
2月	0
3月	0
合計	0
月平均	0

令和5年度

	内
4月	0
5月	0
6月	0
7月	1
8月	0
9月	0
10月	0
11月	0
12月	0
1月	0
2月	0
3月	1
合計	2
月平均	0

## ERCP等

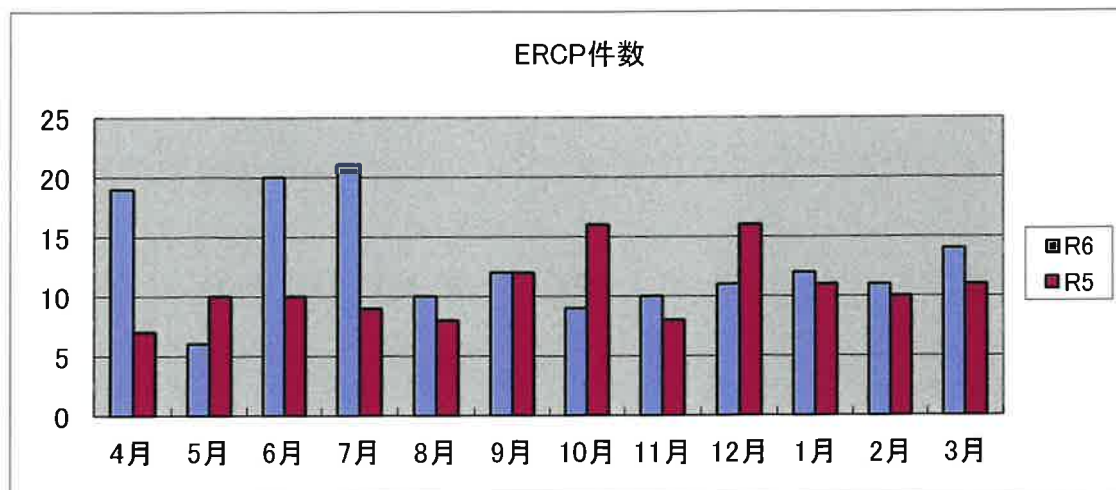
令和6年度

	合計
4月	19
5月	6
6月	20
7月	21
8月	10
9月	12
10月	9
11月	10
12月	11
1月	12
2月	11
3月	14
合計	155
月平均	13

## ERCP等

令和5年度

	合計
4月	7
5月	10
6月	10
7月	9
8月	8
9月	12
10月	16
11月	8
12月	16
1月	11
2月	10
3月	11
合計	128
月平均	11



# CF件数

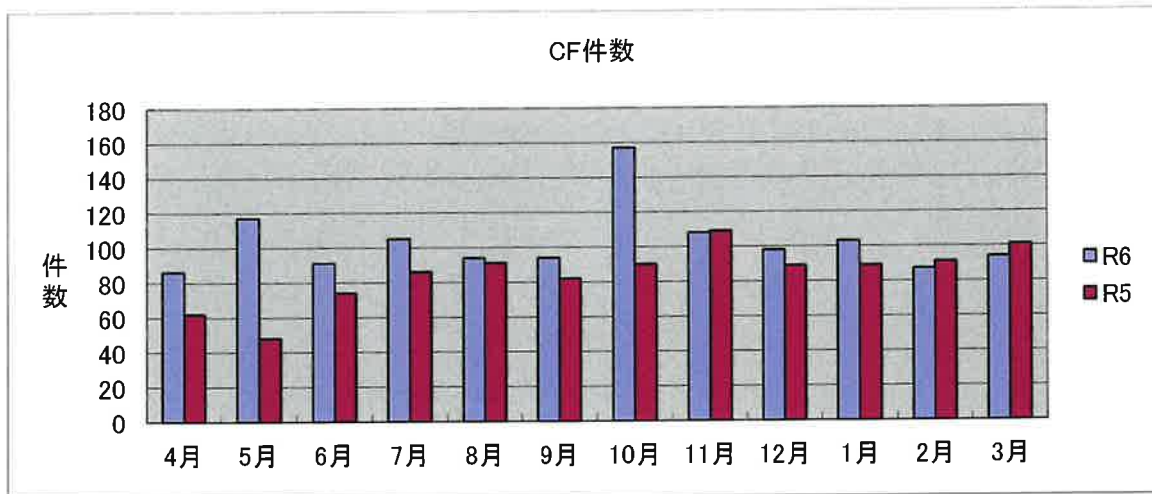
## 内視鏡室データ

令和6年度

	内	外	合計
4月	74	12	86
5月	109	8	117
6月	77	14	91
7月	94	11	105
8月	83	11	94
9月	81	13	94
10月	144	13	157
11月	95	13	108
12月	81	17	98
1月	90	13	103
2月	75	12	87
3月	82	12	94
合計	1085	149	1,234
月平均	90	12	103

令和5年度

	内	外	合計
4月	52	10	62
5月	41	7	48
6月	62	12	74
7月	79	7	86
8月	79	12	91
9月	73	9	82
10月	80	10	90
11月	96	13	109
12月	78	11	89
1月	75	14	89
2月	79	12	91
3月	90	11	101
合計	884	128	1,012
月平均	74	11	84



# 内視鏡下手術・処置件数

内視鏡室データ

令和6年度

	下部	上部	PEG	ERCP	その他	合計
4月	27	11	0	19	0	57
5月	40	11	0	6	0	57
6月	28	16	0	20	0	64
7月	30	13	1	21	0	65
8月	22	5	0	10	0	37
9月	24	6	0	12	0	42
10月	49	6	0	9	0	64
11月	34	10	0	10	0	54
12月	26	8	0	11	0	45
1月	26	10	2	12	0	50
2月	25	11	0	11	0	47
3月	26	12	0	14	0	52
合計	357	119	3	155	0	634
月平均	30	10	0	13	0	53

令和5年度

	下部	上部	PEG	ERCP	その他	合計
4月	22	9	1	7	0	39
5月	14	8	0	10	0	32
6月	28	6	0	10	0	44
7月	28	5	0	9	0	42
8月	25	6	0	8	0	39
9月	25	10	2	12	0	49
10月	29	19	1	16	0	65
11月	26	23	1	8	0	58
12月	23	15	1	16	0	55
1月	29	14	0	11	0	54
2月	28	10	1	10	0	49
3月	34	18	1	11	0	64
合計	311	143	8	128	0	590
月平均	26	12	1	11	0	49

内視鏡手術件数

